



Moterų ir vyrų ieškomo darbo pageidavimai

2024 m.

Santrauka

Apie tyrimą	Tyrimas grindžiamas 116,1 tūkst. asmenų ieškomo darbo prioritetų analize. Analizei naudoti administraciniai Užimtumo tarnybos duomenys apie 2024 m. gegužės 1 d. darbo ieškojusius asmenis.
Prioritetas: kvalifikuotas darbas	<p>Labiausiai feminizuotos (moterų dominuojamos) kvalifikuoto darbo profesijų grupės:</p> <ul style="list-style-type: none"> (a) Asmens priežiūros darbuotojai – vaikų priežiūros darbuotojai, mokytojų padėjėjai, asmens priežiūros namuose darbuotojai, asmens sveikatos priežiūros padėjėjai; (b) Pardavėjai – kasininkai, parduotuvių, kioskų ir prekyviečių pardavėjai; (c) Jaunesnieji sveikatos specialistai – gydytojo odontologo padėjėjai ir burnos higienistai, kosmetologai, farmacijos technikai ir padėjėjai, medicinos įstaigų registраторiai; (d) Mokymo specialistai (ypač ikimokyklinio ir pradinio ugdymo, specialiųjų poreikių mokinių mokytojai, socialiniai pedagogai); (e) Sveikatos specialistai (ypač akušerijos, slaugos, dietistai ir mitybos specialistai). <p>Labiausiai vyrų dominuojamos profesijų grupės:</p> <ul style="list-style-type: none"> (a) Metalo apdirbimo ir panašių profesijų darbininkai – suvirintojai, šaltkalviai, metalinių konstrukcijų ruošėjai ir montuotojai, skardininkai ir pan.; (b) Elektromechaninių ir elektroninių įrenginių mechanikai – elektrikai, elektromechanikai ir elektromonteriai, elektros linijų įrengėjai ir taisytojai, kt.; (c) Kvalifikuoti statybininkai ir giminiškų profesijų darbininkai – statybininkai, betonuotojai, vandentiekininkai, mūrininkai ir pan.; (d) Vairuotojai ir judamųjų įrenginių (ekskavatorių, buldozerių, kelių tiesimo mašinų ir pan.) operatoriai; (e) Apsaugos darbuotojai; (f) IT ir ryšių sistemų technikai.
Prioritetas: nekvalifikuotas darbas	<p>Tarp nekvalifikuoto darbo ieškančių vyrų ir moterų dalys panašios. Visgi, nekvalifikuoto darbo pageidaujančių moterų dalis tarp vyresnių darbo ieškančių auga sparčiau nei vyrų. 50+ m. grupėje nekvalifikuoto darbo pageidaujančių moterų dalis yra ženkliai didesnė nei vyrų.</p> <p>Moterų dominuojami nekvalifikuoti darbai – namų, viešbučių ir biurų valytojai, maisto ruošimo padėjėjai. Vyrų didžiausia dalis – tarp norinčių įsidarbinti nekvalifikuotais statybos darbininkais.</p>

Apie tyrimą

Užimtumo tarnyboje registruotų asmenų ieškomo darbo pageidavimų analizė atlikta vykdant Lietuvos Respublikos socialinės apsaugos ir darbo ministro 2023 m. sausio 30 d. įsakymu Nr. A1- 51 patvirtinto Moterų ir vyrų lygių galimybių 2023-2025 metų veiksmų plano trečiojo uždavinio 3.1. priemonę.

Tyrimo metu analizuoti Užimtumo tarnybos administraciniai duomenys apie bedarbio statusu registruotų asmenų ieškomo darbo pageidavimus. Analizė apėmė duomenis asmenų, kurie: (a) 2024 m. gegužės 1 d. Užimtumo tarnyboje registruoti bedarbio statusu; (b) asmens įvardintas registracijos Užimtumo tarnyboje tikslas – įsidarbinti, (c) nurodytas ieškomo darbo prioritetas.

Tyrimo imtis – 116,1 tūkst. bedarbių duomenys. Iš jų 55 tūkst. arba 47,4 proc. – moterų, 61,1 tūkst. arba 52,6 proc. – vyrų. Tyrimas apėmė visas savivaldybes.

Profesijos, jų pogrupiai, grupės ir pan. išskirtos remiantis Lietuvos profesijų klasifikatoriumi.

Pasiskirstymas pagal savivaldybes

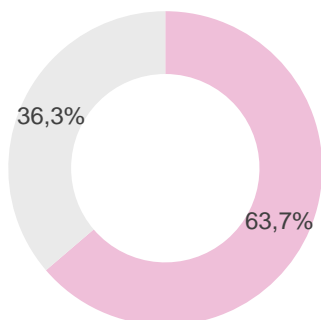
Savivaldybė	Moterys	Vyrai	Savivaldybė	Moterys	Vyrai
Iš viso	55047	61071	Palangos miesto sav.	323	321
Akmenės rajono sav.	478	427	Panevėžio miesto sav.	1473	1749
Alytaus miesto sav.	1134	1017	Panevėžio rajono sav.	548	813
Alytaus rajono sav.	459	548	Pasvalio rajono sav.	344	520
Anykščių rajono sav.	521	653	Plungės rajono sav.	712	744
Birštono sav.	17	47	Prienų rajono sav.	265	381
Biržų rajono sav.	372	534	Radviškio rajono sav.	748	904
Druskininkų sav.	289	456	Raseinių rajono sav.	518	700
Elektrėnų sav.	417	524	Rietavo sav.	130	145
Ignalinos rajono sav.	266	460	Rokiškio rajono sav.	521	654
Jonavos rajono sav.	1060	1311	Skuodo rajono sav.	220	247
Joniškio rajono sav.	334	420	Šakių rajono sav.	387	412
Jurbarko rajono sav.	655	664	Šalčininkų rajono sav.	600	824
Kaišiadorių rajono sav.	560	677	Šiaulių miesto sav.	1713	1631
Kalvarijos sav.	204	242	Šiaulių rajono sav.	735	831
Kauno miesto sav.	7180	7434	Šilalės rajono sav.	402	489
Kauno rajono sav.	1913	2262	Šilutės rajono sav.	780	896
Kazlų Rūdos sav.	293	314	Širvintų rajono sav.	198	329
Kėdainių rajono sav.	1026	1090	Švenčionių rajono sav.	378	608
Kelmės rajono sav.	554	688	Tauragės rajono sav.	845	857
Klaipėdos miesto sav.	3343	3121	Telšių rajono sav.	740	728
Klaipėdos rajono sav.	973	1042	Trakų rajono sav.	586	760
Kretingos rajono sav.	587	655	Ukmergės rajono sav.	804	884
Kupiškio rajono sav.	277	353	Utenos rajono sav.	514	568
Lazdijų rajono sav.	386	467	Varėnos rajono sav.	365	424
Marjampolės sav.	923	876	Vilkaviškio rajono sav.	836	833
Mažeikių rajono sav.	979	864	Vilniaus miesto sav.	11061	11593
Molėtų rajono sav.	221	323	Vilniaus rajono sav.	1657	2276
Neringos sav.	45	49	Visagino sav.	398	383
Pagėgių sav.	177	217	Zarasų rajono sav.	256	407
Pakruojo rajono sav.	341	421	n. d.	6	4

I. IEŠKOMO DARBO PRIORITETAI: KVALIFIKUOTAS AR NEKVALIFIKUOTAS DARBAS

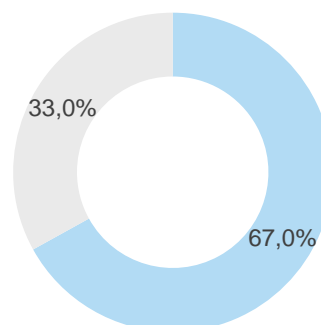
Kvalifikuoto ir nekvalifikuoto darbo ieškančiųjų proporcijos vyrų ir moterų grupėse panašios: kvalifikuoto darbo ieško apie du trečdaliai, nekvalifikuoto – apie trečdalį. Situacija ženkliau skiriasi skirtingo amžiaus grupėse.

ieškomo darbo pobūdis: kvalifikuotas vs. nekvalifikuotas darbas

Moterys



Vyrai



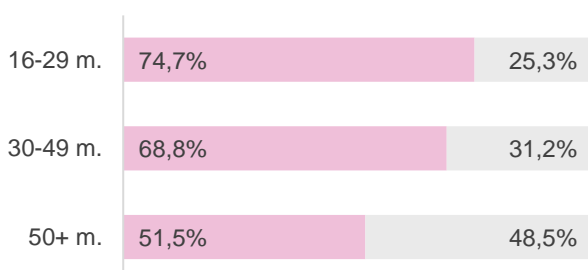
■ Ieško kvalifikuoto darbo ■ Ieško nekvalifikuoto darbo ■ Ieško kvalifikuoto darbo ■ Ieško nekvalifikuoto darbo

Jauni (iki 29 m.) darbo ieškantys vyrai nekvalifikuoto darbo pageidauja dažniau nei to paties amžiaus moterys. Nekvalifikuoto darbo ieško kas trečias (32,4 proc.) jaunas vyras ir kas ketvirta (25,3 proc.) jauna moteris.

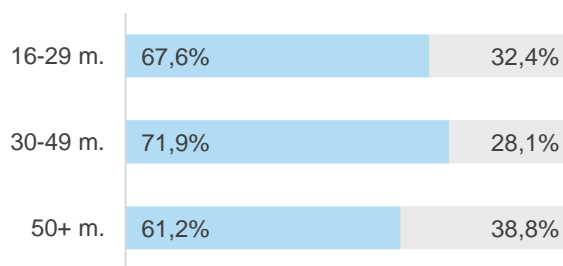
Vyresniųjų (50+ m.) grupėje situacija priešinga: nekvalifikuoto darbo pageidaujančių moterų dalis yra ženkliai didesnė nei vyrų. Nekvalifikuotam darbui prioritetą teikia beveik pusė (48,5 proc.) 50+ m. darbo ieškančių moterų ir 38,8 proc. tokio amžiaus vyrų.

ieškomo darbo pobūdis: kvalifikuotas vs. nekvalifikuotas darbas (skirtingo amžiaus grupėse)

Moterys



Vyrai



■ Ieško kvalifikuoto darbo ■ Ieško nekvalifikuoto darbo ■ Ieško kvalifikuoto darbo ■ Ieško nekvalifikuoto darbo

50+ m. moterys dvigubai dažniau ieško nekvalifikuoto darbo nei jaunos (iki 29 m.). Nekvalifikuoto darbo ieškančių vyrų dalis 50+ m. grupėje taip pat ūgteli lyginant su jaunimu, tačiau šis augimas ne toks ženklus kaip moterų grupėje.

Kas antroje savivaldybėje nekvalifikuoto darbo ieškančių moterų yra daugiau nei pageidaujančių dirbti kvalifikuotą darbą. Jei tarp jaunų moterų nekvalifikuotas darbas paklausesnis 14 savivaldybių, tai 50+ m. grupėje nekvalifikuoto darbo moterys labiau pageidauja 43 savivaldybėse. Vyrų grupėje šie skirtumai mažesni.

Savivaldybių, kuriuose pageidaujančių nekvalifikuoto darbo yra daugiau nei ieškančių kvalifikuoto darbo*, skaičius

	Iš viso	16-29 m.	30-49 m.	50+ m.
Moterys	30	14	23	43
Vyrai	12	14	6	23

* Nekvalifikuoto darbo ieškančių dalis didesnė nei 50 proc.

Mažiausiai nekvalifikuoto darbo ieškančių moterų – Vilniaus m., Kauno m. ir Palangos savivaldybėse. Čia nekvalifikuotam darbui prioritetą teikiančių moterų dalis nesiekia ketvirtadalio. Daugiausiai nekvalifikuoto darbo ieškančių moterų – Varėnos r., Pagėgių, Pakruojo r., Rietavo savivaldybėse (daugiau nei du trečdaliai).

Mažiausiai nekvalifikuoto darbo ieškančių vyrų – Vilniaus m., Kauno m., Neringos, Klaipėdos m., Palangos, Visagino savivaldybėse. Čia nekvalifikuoto darbo pageidaujančių dalis tarp visų darbo ieškančių vyrų nesiekia ketvirtadalio. Daugiausiai vyrų, teikiančių prioritetą nekvalifikuotam darbui – Varėnos r., Pagėgių, Pakruojo r., Šalčininkų r. savivaldybėse (daugiau nei 55 proc.).

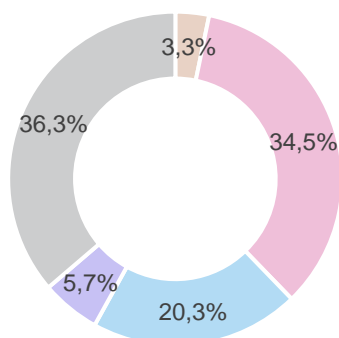
II. IEŠKOMO DARBO PAGEIDAVIMAI PAGAL PROFESIJŲ GRUPES

Ieškomo darbo prioritetai pagal pagrindines profesijų grupes

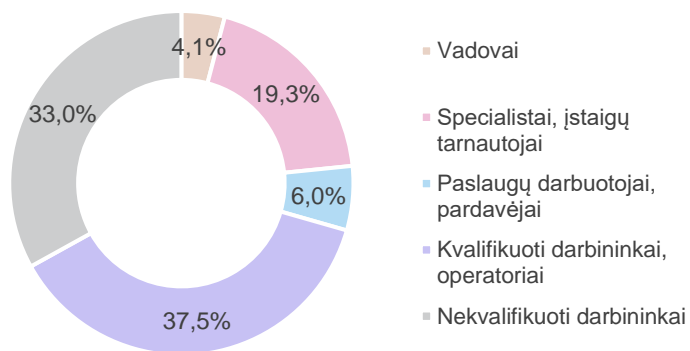
Moterys dažniau ieško specialistų ar įstaigų tarnautojų ar aptarnaujančio personalo darbo, vyrai prioritetą teikia kvalifikuotų darbininkų bei įrenginių ir mašinų operatorių darbams.

Ieškomo darbo pageidavimai pagal pagrindines profesijų grupes

Moterys



Vyrai



Specialistų ar įstaigų tarnautojų bei paslaugų (aptarnavimo) darbuotojų darbai paklausesni tarp moterų 58 savivaldybėse. Kvalifikuotų darbininkų ir įrenginių bei mašinų operatorių darbai paklausesni tarp vyrų visose savivaldybėse.

Detaliau ieškomo darbo pageidavimai pagal pagrindines profesijų grupes ir pogrupius šalyje ir savivaldybėse – 1 ir 2 prieduose.

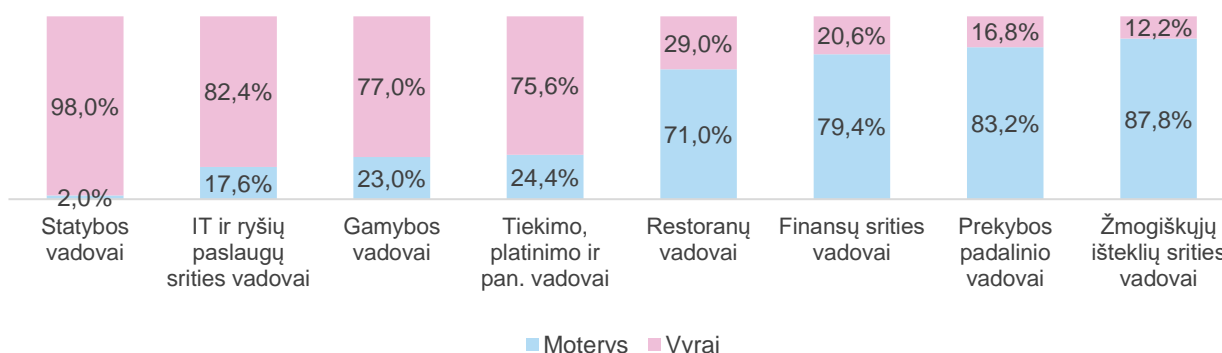
Vadovai

Tarp ieškančių vadovaujančio darbo didesnę dalį sudaro vyrai (58,1 proc.). Vadovo darbo ieškančių vyrų daugiau nei moterų – didesnėje šalies dalyje (52 savivaldybėse).

Ženkiausias vyrų dominavimas – tarp ieškančių statybos vadovo darbo (vyrų sudaro 98 proc. siekiančių įsidarbinti tokiose pareigose). Dažniau nei moterys vyrai pageidauja dirbti ir gamybos, tiekimo ar platinimo bei IT ir ryšių paslaugų vadovais: tarp tokio darbo ieškančių vyrai sudaro tris ketvirtadalius ir daugiau.

Tarp moterų paklausesnės žmonių išteklių vadovo, finansų bei prekybos padalinio vadovo pareigos: tokio darbo siekiančių tarpe moterys sudaro tris ketvirtadalius. Dažniau nei vyrai moterys vadovaujančio darbo ieško ir švietimo bei sveikatinimo paslaugų srityse.

Vadovaujančio darbo ieškančių asmenų pasiskirstymas pagal lytį
(išskirtuose profesijų pogrupiuose)



Specialistai, jaunesnieji specialistai, įstaigų tarnautojai

Tarp visų specialisto, jaunesnio specialisto ar įstaigų tarnautojo darbo ieškančiųjų moterys sudaro didesnę dalį (61,7 proc.). Tokio darbo ieškančių moterų yra daugiau nei vyrų 58 savivaldybėse.

Darbo ieškančiųjų pasiskirstymas pagal lytį pagrindiniuose profesijų pogrupiuose

Pagrindinės profesijų grupės ir pagrindiniai pogrupiai	Moterys	Vyrai
Specialistai		
Fizinių mokslų ir inžinerijos specialistai	44,7%	55,3%
Informacinių technologijų ir ryšių sistemų specialistai	21,6%	78,4%
Sveikatos specialistai	84,1%	15,9%
Mokymo specialistai	82,3%	17,7%
Verslo ir administravimo specialistai	58,3%	41,7%
Teisės, socialinės srities ir kultūros specialistai	71,6%	28,4%
Technikai ir jaunesnieji specialistai		
Jaunesnieji fizinių mokslų ir inžinerijos specialistai	22,4%	77,6%
Informacinių ir ryšių sistemų technikai	15,8%	84,2%
Jaunesnieji sveikatos specialistai	86,0%	14,0%
Jaunesnieji verslo ir administravimo specialistai	75,9%	24,1%
Jaunesnieji teisės, socialinės srities, kultūros ir pan. profesijų specialistai	77,7%	22,3%
Įstaigų tarnautojai		
Tarnautojai, atliekantys bendras funkcijas	68,4%	31,6%
Klientų aptarnavimo tarnautojai	70,5%	29,5%
Apskaitos, statistikos, finansų ir materialinių vertybių apskaitos tarnautojai	60,7%	39,3%

Sveikatos, mokymo, verslo ir administravimo specialistų ar jaunesniųjų specialistų darbai paklausesni tarp moterų, t. y. tokio darbo ieško daugiau moterų nei vyrų. Įstaigos tarnautojo darbas taip pat populiariesnis tarp moterų.

Vyrai didesnę dalį sudaro tarp pageidaujančių dirbti inžinerijos specialistais, informacinių technologijų ir ryšių sistemų specialistais bei technikais.

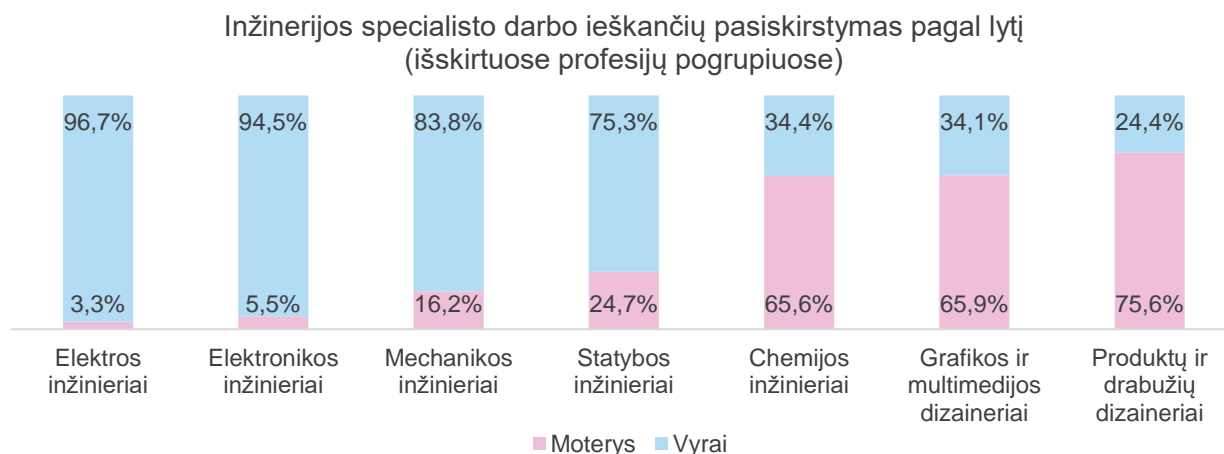
Inžinerijos ir fizinių mokslų specialistai

Tarp inžinerijos ir fizinių mokslų specialistų darbo ieškančiųjų moterys sudaro kiek mažiau nei pusę – 44,7 proc. Moterų dalį tarp inžinerijos specialisto darbo ieškančių augina norinčios dirbti dizainerėmis (baldų, drabužių, grafikos ir pan.).



Moterys dažniau nei vyrai siekia įsidarbinti produktų ir drabužių dizainerio, grafikos ir multimedijos dizainerio, chemiko ar chemijos inžinieriaus, biologijos specialisto, kraštovaizdžio architekto pareigose. Tarp tokio darbo ieškančiųjų moterų dalis perkopia 60 proc.

Vyrai dažniau siekia mechanikos, statybos, elektros, elektronikos, telekomunikacijų, technologijų ir gamybos inžinierių, fiziko, geologo ar geofiziko, kelių ir miestų planuotojo pareigų. Ženklausiausiai vyrai dominuoja tarp ieškančių elektros ar elektronikos inžinieriaus darbo: jie sudaro apie 95 proc. tokio darbo ieškančių asmenų. Pvz., duomenų analizės dieną iš 123 elektros inžinieriaus darbo ieškančių buvo 4 moterys, iš 91 siekiančio įdarbinti elektronikos inžinieriumi – 5 moterys.



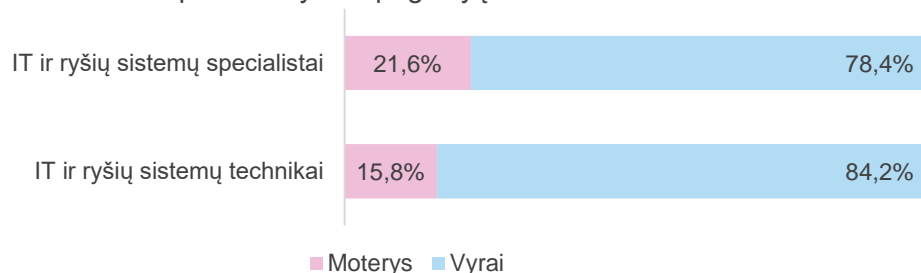
Tarp norinčių įsidarbinti *jaunesniaisiais fizinių mokslų ir inžinerijos specialistais* trys ketvirtadaliai (77,6 proc.) – vyrų. Tik vyrai ieško laivavedžių ir laivų mechaniko darbo. Daugiau nei 90 proc. vyrai sudaro tarp ieškančių statybos darbų meistro ar brigadininko, mechanikos inžinerijos techniko, statybos inžinerijos techniko, elektros inžinerijos techniko, elektronikos inžinerijos techniko, elektrinės operatoriaus darbo.

Moterų daugiau nei vyrų norėtų dirbti gyvosios gamtos mokslų technikais (laborantais).

IT ir ryšių sistemų specialistai

Informacinių technologijų ir ryšių sistemų specialistų ar technikų darbai populiariesni tarp vyrų. Jie sudaro daugiau nei tris ketvirtadalius (78,4 proc.) ieškančių IT bei ryšių sistemų specialisto darbo ir 84,2 proc. norinčių įsidarbinti pagalbos IT ir ryšių sistemų naudotojams, transliavimo, garso ir vaizdų sistemų technikai.

IT ir ryšių sistemų specialisto bei techniko darbo ieškančių pasiskirstymas pagal lytį

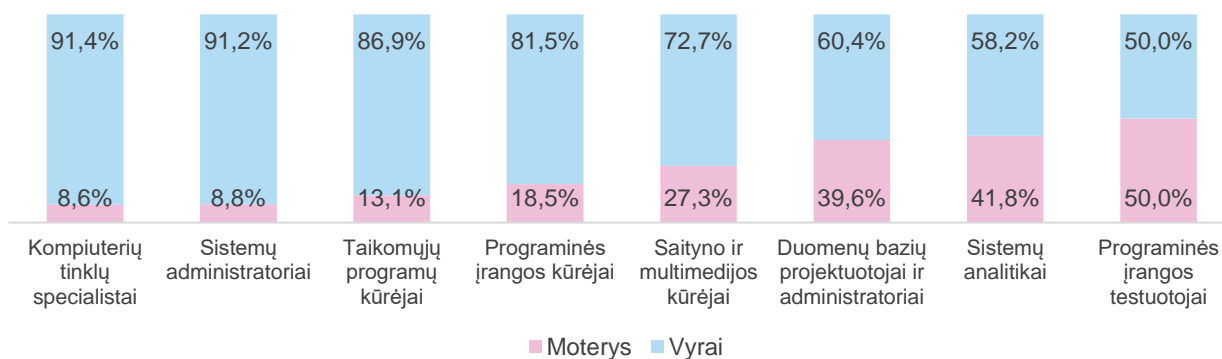


Vyrai dominuoja taro ieškančių programinės įrangos, taikomųjų programų kūrėjų, sistemų administratorių, kompiuterių tinklų specialistų darbo.

Mažesni lyčių skirtumai fiksuojami tarp pageidaujančių dirbti duomenų bazių projektuotojais ir administratoriais bei kompiuterių sistemų analitikais. Moterys tarp tokio darbo ieškančių sudaro atitinkamai daugiau nei trečdalį (39,6 proc.) ir ketvirtadalį (27,3 proc.).

Programų testuotojo darbas vienodai paklausus ir tarp vyrų, ir tarp moterų.

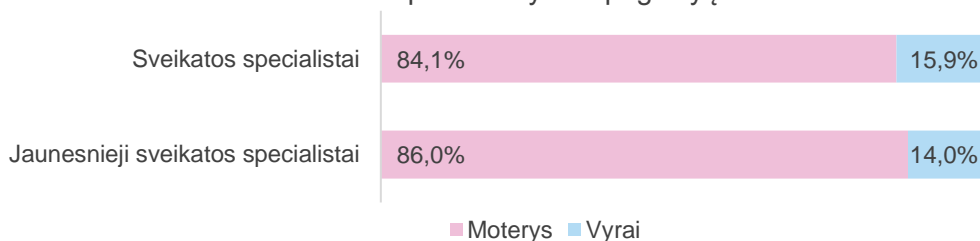
IT specialisto darbo ieškančių pasiskirstymas pagal lytį (išskirtuose profesijų pogrupiuose)



Sveikatos specialistai

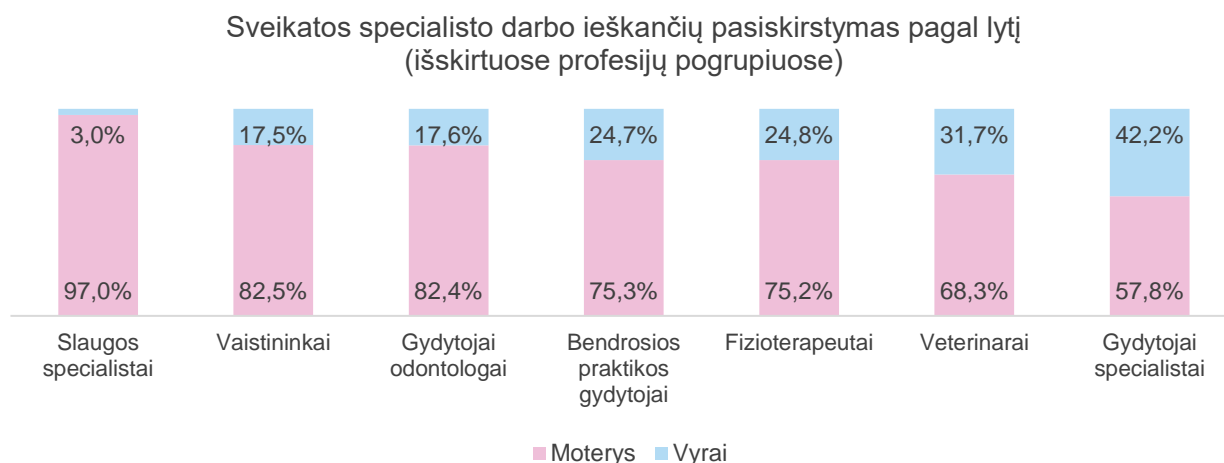
Moterys dominuoja tarp pageidaujančių įsidarbinti sveikatos specialistais ar jaunesniaisiais sveikatos specialistais. Tarp tokio darbo ieškančiųjų moterys sudaro apie 85 proc.

Sveikatos specialisto ir jaunesnio sveikatos specialisto darbo ieškančių pasiskirstymas pagal lytį



Ryškiausi lyčių skirtumai sveikatos specialistų grupėje stebimi tarp ieškančių akušerijos, slaugos, dietistų ir mitybos specialistų darbo. Tarp tokio darbo ieškančių asmenų moterys sudaro daugiau nei 90 proc. Pvz., duomenų analizės dieną akušerijos specialisto darbo ieškojo išskirtinai moterys, iš 0,3 tūkst. ieškančių slaugos specialisto darbo vyrų buvo 9, iš 34 norinčių dirbti dietistais ir mitybos specialistais vyrų buvo 2.

Mažesni lyčių skirtumai – tarp ieškančių gydytojų specialistų ir veterinarų darbo.



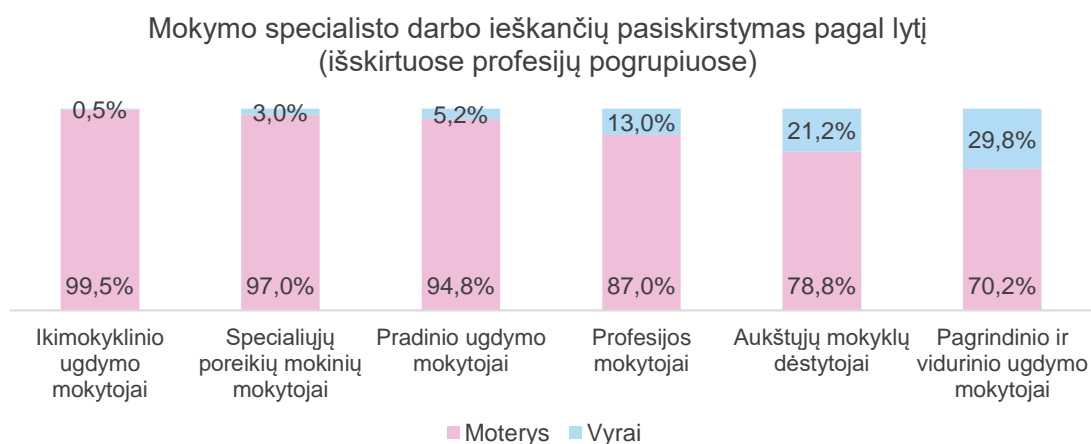
Jaunesniųjų sveikatos specialistų grupėje ženkliausi lyčių skirtumai – tarp ieškančių kosmetologo, gydytojo odontologo padėjėjų ir burnos higienistų, farmacijos technikų ir vaistinininkų padėjėjų, medicinos įstaigos registratorių darbo. Tokio darbo ieškančiųjų 95-99 proc. sudaro moterys.

Mažiausi lyčių skirtumai jaunesniųjų sveikatos specialistų grupėje – tarp ieškančių medicinos ir dantų techniko darbo. Toks darbas vienodai populiarus ir tarp vyrų, ir tarp moterų.

Mokymo specialistai

Dauguma mokymo specialisto darbo ieškančių – moterys (82,3 proc.). Ryškiausi lyčių skirtumai stebimi tarp ikimokyklinio ir pradinio ugdymo pedagogų bei specialiųjų poreikių mokinių mokytojų: tarp tokio darbo ieškančių asmenų moterys siekia 95 proc. Pvz., duomenų analizės dieną iš 195 ikimokyklinio ugdymo pedagogo darbo ieškančių asmenų – vienas vyras, iš 97 pageidaujančių dirbti pradinio ugdymo mokytojais – 5 vyrai, iš 33 ieškančių specialiųjų poreikių mokinių mokytojo darbo – vienas vyras.

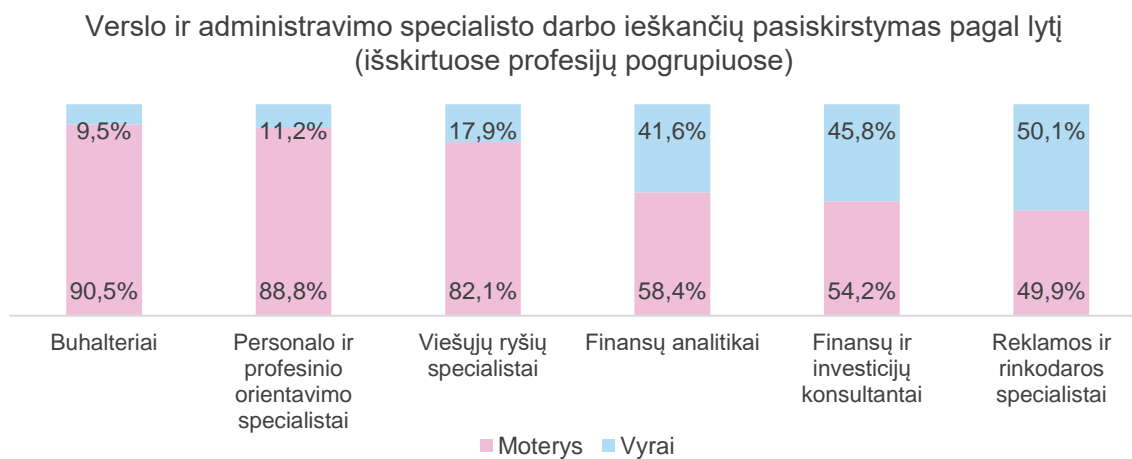
Pagrindinio ir vidurinio ugdymo mokytojo darbo ieškančių tarpe vyrai sudaro kiek didesnę dalį – 29,8 proc. Visgi, šią dalį labiausiai išaugina kūno kultūros mokytojo darbo ieškantys vyrai.



Moteryų tarp pagrindinio ir vidurinio ugdymo mokytojo darbo ieškančių yra apie 2,5 karto daugiau nei vyrų. Daugiau moterų nei vyrų norėtų dirbti lietuvių kalbos, anglų ir rusų kalbų, muzikos, dailės, biologijos, matematikos, tikybos mokytojais: moteris dalis tarp tokio darbo ieškančiųjų sudaro tris ketvirtadalius ir daugiau. Kūno kultūros mokytojo darbas paklausesnis tarp vyrų: tokio darbo ieško du kartus daugiau vyrų nei moterų.

Verslo ir administravimo specialistai

Tarp ieškančių verslo ir administravimo specialisto darbo kiek didesnę dalį (58,3 proc.) sudaro moterys. Ženkiausi lyčių skirtumai šioje grupėje – tarp pageidaujančių dirbti buhalteriais, personalo ir profesinio orientavimo bei viešųjų ir ryšių specialistais. Buhalterio darbo ieško beveik 10 kartų daugiau moterų nei vyrų, personalo specialisto – 8 kartais daugiau moterų, viešųjų ryšių specialisto – beveik 5 kartais daugiau moterų.



Nedideli lyčių skirtumai – tarp pageidaujančių dirbti reklamos ir rinkodaros specialistais. Šiame pogrupyje fiksuojama, kad vyrai dažniau nei moterys ieško logistikos vadybininko darbo, moterims patrauklesnis rinkodaros specialisto ar turizmo vadybininko darbas, o pardavimo vadybininko darbas vienodai patrauklus ir moterims, ir vyrams.

Jaunesniųjų verslo ir administravimo specialistų grupėje ženkliūs lyčių skirtumai stebimi tarp ieškančių administratoriaus darbo. Moterys sudaro 91,9 proc. pageidaujančių tokio darbo.

Teisės, socialinės srities ir kultūros specialistai

Tarp tokio darbo ieškančiųjų – 71,6 proc. moterų. Ženkiausi lyčių skirtumai fiksuojami tarp pageidaujančių dirbti bibliotekininkais ir socialiniais darbuotojais. Bibliotekininko darbo ieško 15 kartų daugiau moterų nei vyrų, socialinių darbuotojų – 10 kartų daugiau moterų.

Psichologo darbo ieškančių moterų – 8 kartus daugiau nei vyrų, archyvų ir muziejų specialistais norinčių dirbti moterų – 5 kartus daugiau nei vyrų. Vertėjo darbo ieškančių moterų – 3 kartus daugiau nei vyrų.

Mažesni lyčių skirtumai – tarp ieškančių teisininko darbo. Čia moterų pusanthro karto daugiau nei vyrų. Regimojo meno kūrėjų, atlikėjų, kino ar teatro režisierių ir prodiuserių darbai šiek tiek dažniau pageidaujami vyrų.

Jaunesniųjų teisės, socialinės srities, kultūros ir pan. profesijų specialistų grupėse ženkiausi lyčių skirtumai – tarp socialinio darbuotojų padėjėjų (96 proc. tokio darbo ieškančių – moterys) ir lankomosios priežiūros darbuotojų (tokio darbo ieško išskirtinai moterys).

Sporto treneriai ar instruktoriaus darbo dažniau ieško vyrai. Tarp tokio darbo pageidaujančių beveik trys ketvirtadaliai (71,1 proc.) – vyrai.

Istaigų tarnautojai

Istaigų tarnautojų darbas patrauklesnis moterims. Jos sudaro 62,8 proc. tokio darbo ieškančių asmenų.

Ženkliausi lyčių skirtumai šioje grupėje – tarp sekretoriaus bei apskaitos ir buhalterijos tarnautojo darbo ieškančiųjų. Apskaitos ir buhalterijos tarnautojo darbo ieško 23 kartus daugiau moterų nei vyrų (t. y. iš 1,5 tūkst. norinčių tokio darbo – 61 vyras). Iš 53 sekretoriaus darbo ieškančių – vienas vyras.

Moterys du kartus dažniau nei vyrai ieško banko kasininko, atsakymų į užklausas ir informavimo tarnautojo, viešbučio registratoriaus darbo. Vyrų dažniau nei moterys renkasi sandėliavimo tarnybos tarnautojo (sandėlininko ir pan.) darbą: tokį darbo ieškančių vyrų – 2,6 karto daugiau nei moterų.

Paslaugų (aptarnavimo) darbuotojai ir pardavėjai

Trys ketvirtadaliai (75,2 proc.) norinčių dirbti paslaugų (aptarnavimo) darbuotojais – moterys. Jos dažniau nei vyrai pageidauja pardavėjo, asmens priežiūros darbuotojo ar paslaugų asmenims darbuotojo darbo. Vyrų dažniau nori įsidarbinti apsaugos darbuotojais.

Aptarnavimo sektoriaus darbuotojais norinčių dirbti moterų yra daugiau nei vyrų 58 savivaldybėse.

Darbo ieškančiųjų pasiskirstymas pagal lytį pagrindiniuose profesijų pogrupiuose

Pagrindiniai profesijų pogrupiai	Moterys	Vyrai
Paslaugų darbuotojai ir pardavėjai		
Paslaugų asmenims darbuotojai	70,2%	29,8%
Pardavėjai	88,8%	11,2%
Asmens priežiūros darbuotojai	97,5%	2,5%
Apsaugos darbuotojai	14,4%	85,6%

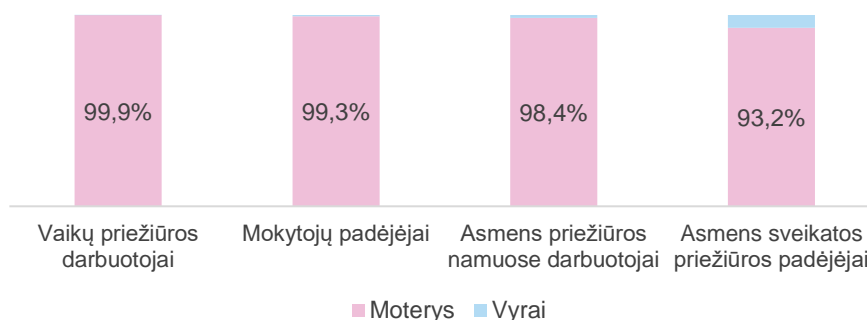
Asmens priežiūros darbuotojai

Asmens priežiūros darbuotojų grupė – viena iš labiausiai feminizuotų profesijų grupių. Vaikų priežiūros darbuotojo, mokytojų padėjėjo, asmens sveikatos priežiūros ar priežiūros namuose padėjėjo darbo ieško beveik vien moterys.

Iš 0,9 tūkst. asmenų, ieškančių vaikų priežiūros darbuotojo (lopšelio-darželio auklėtojo padėjėjo ir pan.) darbo – 1 vyras. Iš 0,6 tūkst. siekiančių įsidarbinti mokytojų padėjėjais – 4 vyrai.

Panaši situacija – tarp norinčių susirasti asmens sveikatos priežiūros padėjėjo (pvz., slaugytojo padėjėjo) ar asmens priežiūros namuose darbuotojus. Tokio darbo ieškančios moterys skaičiuojamos šimtais, vyrai – vienetais.

Asmens sveikatos priežiūros darbo ieškantieji pagal lytį



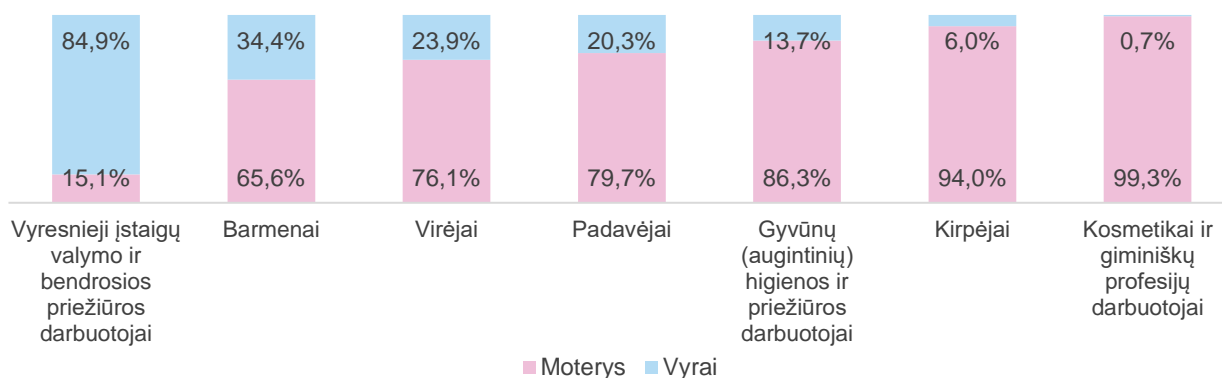
Paslaugų asmenims darbuotojai

Moterys dominuoja tarp pageidaujančių įsidarbinti kosmetikais, manikiūrininkais, visažistais. Tarp tokio darbo ieškančių asmenų vyrų dalis nesiekia vieno procento. Analizės dieną iš 0,4 tūkst. pageidaujancio tokio darbo vyrų buvo 3 (0,7 proc.).

Daugumą moterys sudaro ir tarp siekiančių susirasti kirpėjo (94 proc.) ar gyvūnų higienos ir priežiūros darbuotojo darbą (86,3 proc.).

Kiek mažesni lyčių skirtumai – tarp virėjų, padavėjų ar barmenų. Vyrų sudaro trečdalį ieškančių barmeno darbo, ketvirtadalį norinčių įsidarbinti virėjais ir penktadalį pageidaujančių padavėjo darbo.

Paslaugų asmenims darbo ieškančiųjų pasiskirstymas pagal lytį
(išskirtuose profesijų pogrupiuose)



Daugiau vyrų nei moterų norėtų dirbti vairavimo instruktoriais, transporto priemonių konduktorais ar vyresniaisiais įstaigų valdymo ir bendrosios priežiūros darbuotojais (ūkvedžiais ir pan.).

Pardavėjai

Pardavėjo darbo ieškančiųjų dauguma (88,8 proc.) – moterys. Jos ženkliai dažniau nei vyrai ieško kasininko, parduotuvių, kioskų ir prekyviečių pardavėjo darbo.

Mažesni lyčių skirtumai – tarp norinčių įsidarbinti degalinių operatoriais (60,8 proc. moterų ir 39,2 proc. vyrų).

Apsaugos darbuotojai

Tarp apsaugos darbuotojo darbo ieškančiųjų dauguma (85,6 proc.) – vyrai. Iš jų beveik du trečdaliai (64 proc.) – 50+ m. amžiaus. Tarp tokio darbo ieškančių moterų taip pat didesnę dalį (58,4 proc.) sudaro vyresnio amžiaus (50+ m.) amžiaus moterys.

Kvalifikuoti darbininkai ir operatoriai

Beveik 90 proc. siekiančių įsidarbinti kvalifikuotais darbininkais ir operatoriais – vyrai. Daugiau vyrų nei moterų tokio darbo ieško visose savivaldybėse.

Labiausiai vyrai dominuoja tarp kvalifikuotų metalo apdirbimo darbininkų, elektromechanikų ir elektroninių įrenginių mechanikų, vairuotojų ir judamųjų įrenginių operatorių bei kvalifikuotų statybos darbininkų.

Ženklesnė moterų dalis – tarp norinčių dirbti darbus, susijusius su tekstilės ir maisto pramone.

Darbo ieškančiųjų pasiskirstymas pagal lytį pagrindiniuose profesijų pogrupiuose

Pagrindiniai profesijų pogrupiai	Moterys	Vyrai
Kvalifikuoti žemės, miškų ir žuvininkystės ūkio darbuotojai		
Kvalifikuoti žemės ūkio darbuotojai	63,2%	36,8%
Kvalifikuoti miškų, žuvininkystės ir medžioklės ūkio darbuotojai	18,6%	81,4%
Kvalifikuoti darbininkai ir amatininkai		
Statybininkai ir panašių profesijų darbininkai (išskyrus elektrikus)	2,1%	97,9%
Metalo apdirbimo ir panašių profesijų darbininkai	1,3%	98,7%
Elektromechaninių ir elektroninių įrenginių mechanikai	1,9%	98,1%
Amatininkai ir spausdinimo darbininkai	71,1%	28,9%
Maisto gamintojai, medienos meistrai, siuvėjai ir pan. darbininkai	62,4%	37,6%
Įrenginių ir mašinų operatoriai ir surinkėjai		
Stacionariųjų įrenginių ir mašinų operatoriai	24,9%	75,1%
Surinkėjai	24,9%	75,1%
Vairuotojai ir judamųjų įrenginių operatoriai	2,2%	97,8%

Kvalifikuoti žemės, miškų ir žuvininkystės ūkių darbuotojai

Moterys dažniau nei vyrai ieško kvalifikuoto žemės ūkio darbininko darbo, t.y. jų daugiau tarp ieškančių daržininkų, medelynų ir daigynų darbininko ir panašaus darbo. Tarp vyrų paklausesni kvalifikuoto darbininko darbai miškų ūkyje: medkirčio ar motorinio pjūklo operatoriaus darbo ieško išskirtinai vyrai, jų daugiau tarp norinčių įsidarbinti medienos ruošos darbuotojais.

Statybininkai ir giminiškos profesijos

Tarp kvalifikuoto statybininko darbo ieškančiųjų dominuoja vyrai (97,9 proc.). Betonuotojo, betono apdailininko, stogdengio, stikliaus, oro kondicionavimo ir šaldymo įrenginių mechaniko darbo ieško išskirtinai vyrai. Vienetai moterų pageidautų dirbti staliaus, plataus profilio statybininko, santechniko, plytelių klijuotojo ar tinkuotojo darbą, tačiau jų dalis tarp tokio darbo ieškančiųjų paprastai nesiekia 1 proc.

Šiek tiek didesnę dalį moterys sudaro tarp siekiančių įsidarbinti dažytojais (6,4 proc.).

Metalo apdirbimo ir pan. darbininkai

Kvalifikuotų metalo apdirbimo darbininkų grupėje taip pat vyrauja vyrai: tarp ieškančių tokio darbo jie sudaro 98,7 proc.

Orlaivių variklių mechanikų ir skardininkų darbo ieško išskirtinai vyrai. Vienetai moterų norėtų įsidarbinti suvirintojomis, variklinių transporto priemonių mechanikėmis, šaltkalvėmis, tačiau jų dalis tarp tokio darbo ieškančiųjų nesiekia 1 proc.

Šiek tiek daugiau moterų – tarp ieškančių metalo apdirbimo staklių derintojų ir operatorių darbo (5,6 proc.).

Elektromechaninių ir elektroninių įrenginių mechanikai

Elektromechaninių ir elektroninių įrenginių mechanikai, kaip ir kvalifikuoti statybos darbininkai ar metalo apdirbimo darbuotojai – tarp labiausiai vyrų dominuojančių profesijų grupių.

Elektriko bei elektros linijų įrengėjo ir taisytojo darbo ieško išskirtinai vyrai. Vienetai moterų ieško elektromechaniko ir elektromonterio ar IT ryšių sistemų įrengėjo darbo (atitinkamai 2,4 proc. ir 1,7 proc. tarp tokio darbo ieškančių asmenų).

Šiek tiek daugiau moterų siekia elektroninės įrangos mechaniko (mechatroniko, detalių lituotojo ar elektroninės įrangos montuotojo) darbo. Visgi, jų dalis tarp panašaus darbo ieškančių asmenų taip pat nedidelė – 9,6 proc.

Amatininkai ir spausdinimo darbininkai

Spausdinimo formų surinkėjų ir ruošėjų, spaustuvinių, tauriųjų metalų apdirbėjų, tikslųjų prietaisų ir įrankių taisytojų darbo dažniau ieško vyrai. Moterims patrauklesnis keramiko, floristo ar dirbinius iš tekstilės, odos ir pan. medžiagų gaminančio amatininko darbas.

Tarp ženkliu feminizuotų profesijų šioje grupėje – floristai. Tarp 0,3 tūkst. asmenų, norinčių įsidarbinti floristais – 3 vyrai (0,9 proc.).

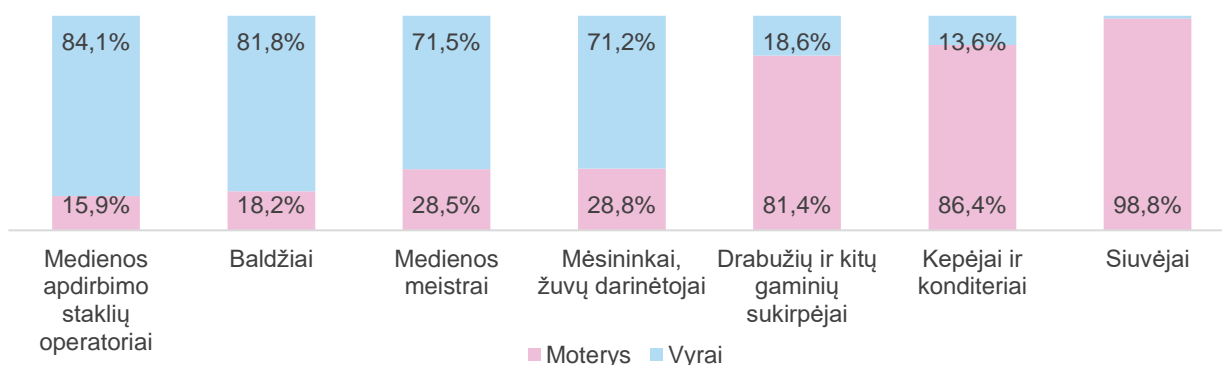
Maisto gamintojai, medienos meistrai, siuvėjai ir kiti gamybos darbininkai

Moterys dažniau ieško siuvėjo, sukirpėjo, kepėjo ir konditerio, produktų rūšiuotojo ir bandytojo, pieno produktų gamintojo darbo. Iš 0,7 tūkst. siuvėjo darbo ieškančių asmenų – tik 8 vyrai (1,2 proc.), iš 0,5 tūkst. siekiančių įsidarbinti kepėjais ir konditeriais – 72 vyrai (13,6 proc.).

Tarp vyrų populiareni medienos meistrų, medienos apdirbimo staklių operatoriaus, baldžių, baldų apmušėjų darbai.

Skerdiko, mėsaininko ar mėsos išpjaustytojo darbo dažniau ieško vyrai. Žuvies darinėtojų, pjaustytojų ar pusgaminių ruošėjų darbai – vienodo populiarumo ir tarp vyrų, ir tarp moterų.

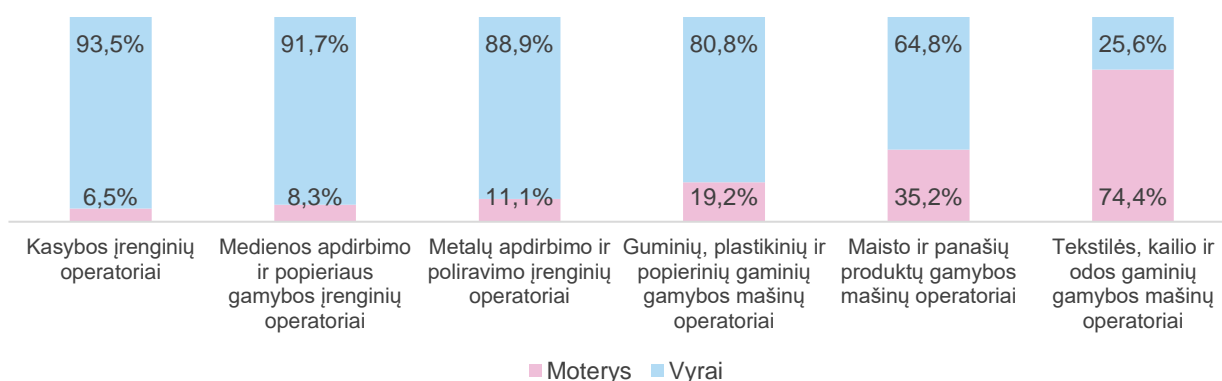
Gamybos darbininko darbo ieškančių pasiskirstymas pagal lytį
(išskirtuose profesijų pogrupiuose)



Stacionariųjų įrenginių ir mašinų operatoriai

Tarp stacionariųjų įrenginių ir mašinų operatoriaus darbo ieškančių asmenų vyrai sudaro tris ketvirtadalius (75,1 proc.).

Stacionariųjų įrenginių operatoriaus darbo ieškančių pasiskirstymas pagal lytį
(išskirtuose profesijų pogrupiuose)



Vyrai dažniau renkasi kasybos įrenginių, medienos ir metalo apdirbimo, guminių, plastikinių ir popierinių gamybos gaminių mašinų operatoriaus darbus. Tarp tokio darbo ieškančiųjų vyrai sudaro 80-95 proc.

Kiek mažesnis lyčių skirtumas stebimas tarp siekiančių įsidarbinti maisto ir panašių produktų gamybos įrenginių operatoriais. Tarp tokio darbo pageidaujančių vyrai sudaro trečdalį.

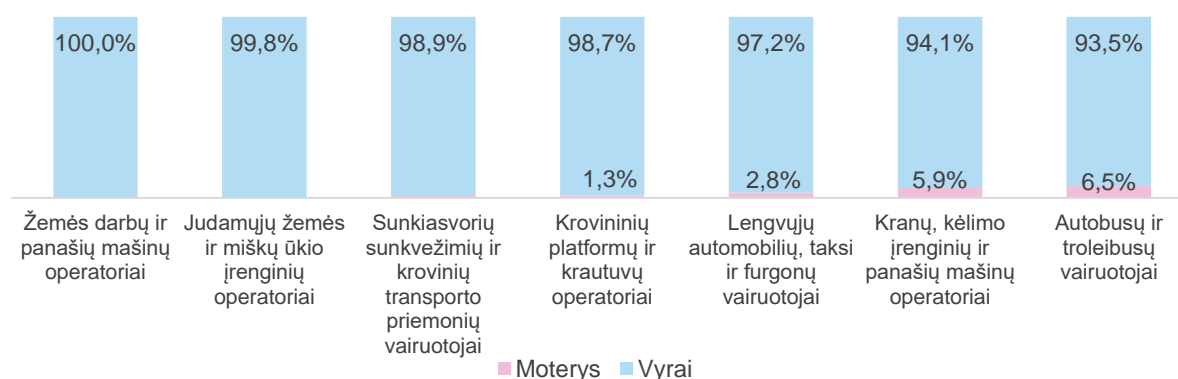
Moterys dažniau nei vyrai renkasi operatorių darbus, susijusius su tekstilės pramone, t. y. daugiau moterų nei vyrų ieško siuvimo ir siuvinėjimo, audimo ir mezgimo mašinų operatoriaus darbo. Tarp norinčių įsidarbinti tekstilės gaminių gamybos mašinų operatoriais trys ketvirtadaliai (74,4 proc.) – moterys.

Vairuotojai ir judamųjų įrenginių operatoriai

Vairuotojų ir judamųjų operatorių grupėje dominuoja vyrai. Jie tarp pageidaujančių rasti tokį darbą sudaro 95,2 proc.

Žemės darbų mašinų (ekskavatorių, buldozerių, kelių tiesimo mašinų ir pan.) operatoriaus darbo ieško išskirtinai vyrai. Tarp ieškančių judamųjų žemės ir miškų ūkio įrenginių operatoriaus (traktorininko, mechanizatoriaus, medvežio ar medienvežio vairuotojo ir pan.), sunkiasvorių sunkvežimių ir krovinių transporto priemonių vairuotojo ar krautuvų operatorių ir panašaus darbo – moterų vienetai.

Vairuotojo ir judamųjų įrenginių operatoriaus darbo ieškančių pasiskirstymas pagal lytį (išskirtuose profesijų pogrupiuose)



Nekvalifikuoti darbininkai

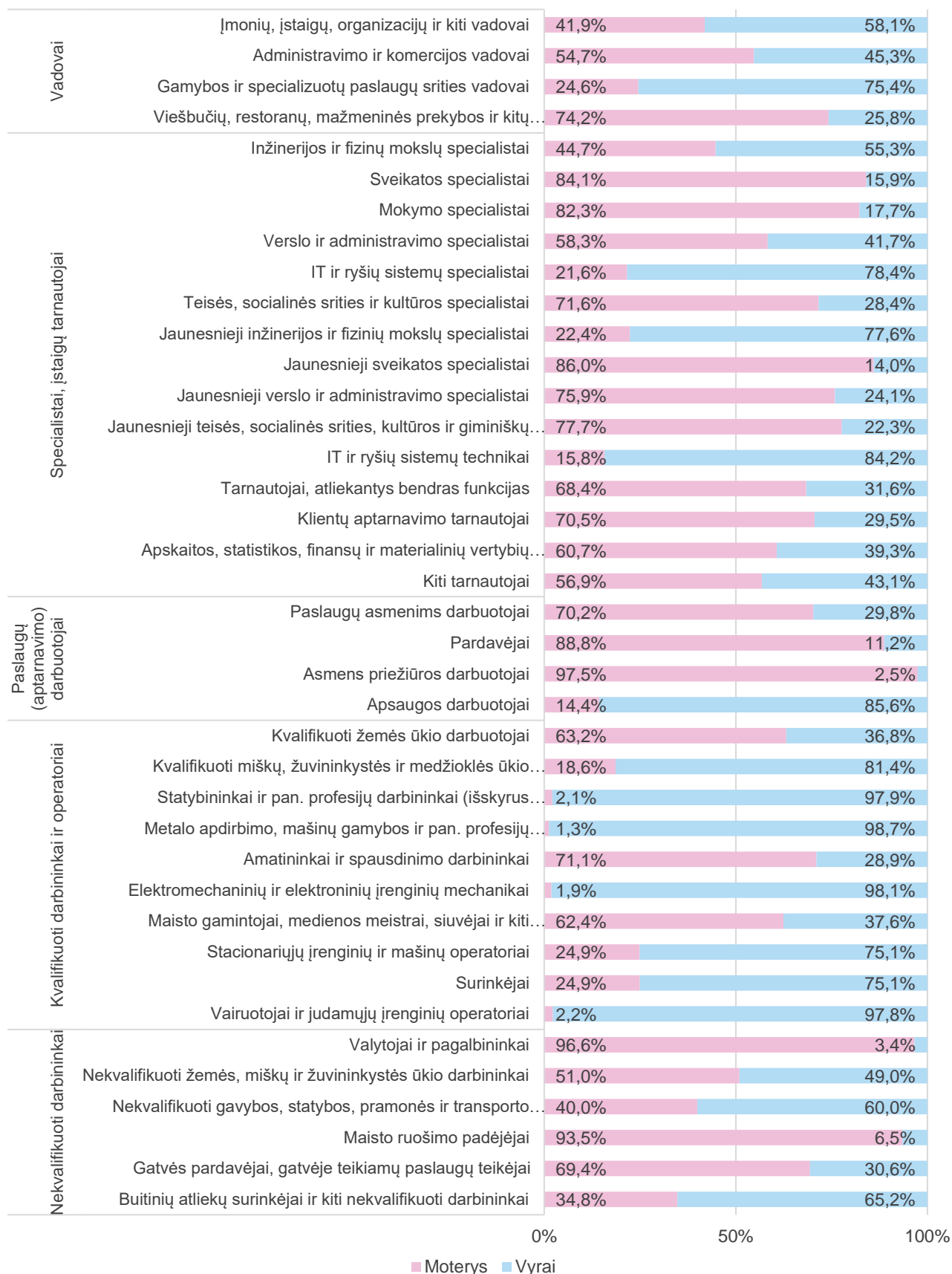
Tarp nekvalifikuoto darbo ieškančių moterys dažniau siekia įsidarbinti valytojomis ir maisto ruošimo padėjėjomis. Vyrai dažniau ieško nekvalifikuoto statybos, pramonės ir transporto darbininko darbo.

Darbo ieškančiųjų pasiskirstymas pagal lytį pagrindiniuose profesijų pogrupiuose

Pagrindiniai profesijų pogrupiai	Moterys	Vyrai
Nekvalifikuoti darbininkai		
Valytojai ir pagalbininkai	96,6%	3,4%
Nekvalifikuoti žemės, miškų ir žuvininkystės ūkio darbininkai	51,0%	49,0%
Nekvalifikuoti gamybos, statybos, pramonės ir transporto darbininkai	40,0%	60,0%
Maisto ruošimo padėjėjai	93,5%	6,5%
Gatvės pardavėjai, gatvėje teikiamų paslaugų teikėjai	69,4%	30,6%
Buitinių atliekų surinkėjai ir kiti nekvalifikuoti darbininkai	34,8%	65,2%

1 priedas

Darbo ieškantys asmenys pagal lytį ir pagrindinius profesijų pogrūpius (2024-05-02)



2 priedas
Darbo ieškantys asmenys savivaldybėse (pagal lytį ir pagrindinius profesijų pogrupius, 2024-05-01)

		Akmenės r.		Alytaus m.		Alytaus r.		Anykščių r.	
		Moterys	Vyrai	Moterys	Vyrai	Moterys	Vyrai	Moterys	Vyrai
Vadovai	Įmonių, įstaigų, organizacijų ir kiti vadovai	2		1	1	1	1	2	1
	Administravimo ir komercijos vadovai	3	1	7	4	1	6	1	0
	Gamybos ir specializuotų paslaugų srities vadovai	3	4	5	9	2	8		6
	Viešbučių, restoranų, mažmeninės prekybos ir kitų paslaugų srities vadovai			2	1	1	1		
Specialistai, jaunesnieji specialistai ir įstaigų tarnautojai	Fizinių mokslų ir inžinerijos specialistai	3	10	15	21	7	12	4	12
	Sveikatos specialistai	1	1	10		3	1	4	1
	Mokymo specialistai		3	16	4	9	1	9	6
	Verslo ir administravimo specialistai	6	4	42	35	21	12	13	10
	Informacinių technologijų ir ryšių sistemų specialistai	0	6	4	21	2	4	1	5
	Teisės, socialinės srities ir kultūros specialistai	6	4	20	3	3	1	11	3
	Jaunesnieji fizinių mokslų ir inžinerijos specialistai	5	12	3	9	2	3		4
	Jaunesnieji sveikatos specialistai	2	2	12	1	2		5	1
	Jaunesnieji verslo ir administravimo specialistai	26	2	77	19	26	4	21	6
	Jaunesnieji teisės, socialinės srities, kultūros ir pan. profesijų specialistai	15	2	35	2	13		9	1
	Informacinių ir ryšių sistemų technikai			1	2	1			
	Tarnautojai, atliekantys bendras funkcijas, ir klavišinių įtaisų operatoriai	1		5	1				2
	Klientų aptarnavimo tarnautojai			7	3			1	
Apskaitos, statistikos, finansų ir materialinių vertybių apskaitos tarnautojai	12	1	29	13	12	3	13	8	
Kiti tarnautojai	1		5		2	2		2	
Paslaugų darbuotojai	Paslaugų asmenims darbuotojai (virėjai, padavėjai, barmenai, kirpėjai ir kt.)	29	3	51	12	16	5	13	5
	Pardavėjai	32	3	133	7	40	1	43	5
	Asmens priežiūros darbuotojai	13		62	1	21		13	
	Apsaugos darbuotojai	3	11	6	35	1	16	5	13
Kvalifikuoti darbininkai ir operatoriai	Kvalifikuoti prekinio žemės ūkio darbuotojai					5	4	4	4
	Kvalifikuoti prekinio miškų, žuvininkystės ir medžioklės ūkio darbuotojai		1	1	1	1	2	1	11
	Statybininkai ir giminiškų profesijų darbininkai (išskyrus elektrikus)	2	59	5	145	3	72	3	49
	Metalo apdirbimo, mašinų gamybos ir giminiškų profesijų darbininkai	1	25	5	64	1	39		28
	Amatininkai ir spausdinimo darbininkai	3		9	4	2		4	
	Elektromechaninių ir elektroninių įrenginių mechanikai		9	1	28		10		8
	Maisto gamintojai, medienos meistrai, siuvėjai ir pan. darbininkai	11	3	78	17	34	11	10	22
	Stacionariųjų įrenginių ir mašinų operatoriai	2	1	10	13	2	11		14
Surinkėjai			3	13	1	5		3	
Vairuotojai ir judamųjų įrenginių operatoriai	0	88	8	155	1	81	1	85	
Nekvalifikuoti darbininkai	Valytojai ir pagalbininkai	39	1	140	1	61		44	1
	Nekvalifikuoti žemės, miškų ir žuvininkystės ūkio darbininkai			2	2	4	7	196	203
	Nekvalifikuoti gavybos, statybos, pramonės ir transporto darbininkai	233	163	263	303	137	196	31	87
	Maisto ruošimo padėjėjai	15		25	3	9		27	
	Gatvės pardavėjai, gatvėje teikiamų paslaugų teikėjai	1		1	1		1		
	Buitinių atliekų surinkėjai ir kiti nekvalifikuoti darbininkai	8	8	35	63	12	28	32	47

		Birštono		Biržų r.		Druskininkų		Elektrėnų	
		Moterys	Vyrai	Moterys	Vyrai	Moterys	Vyrai	Moterys	Vyrai
Vadovai	Įmonių, įstaigų, organizacijų ir kiti vadovai				1	1	3		3
	Administravimo ir komercijos vadovai		1		1	4	1	4	1
	Gamybos ir specializuotų paslaugų srities vadovai		3	2	2	1	7	2	9
	Viešbučių, restoranų, mažmeninės prekybos ir kitų paslaugų srities vadovai			1	1	1	1	7	2
Specialistai, jaunesnieji specialistai ir įstaigų tarnautojai	Fizinių mokslų ir inžinerijos specialistai		1	1	5	4	8	5	12
	Sveikatos specialistai			3	1	7		3	1
	Mokymo specialistai	1			1	13	2	1	
	Verslo ir administravimo specialistai	2	3	5	4	14	14	24	17
	Informacinių technologijų ir ryšių sistemų specialistai		1	2	2	1	7	1	6
	Teisės, socialinės srities ir kultūros specialistai		1	5	1	6	3	7	4
	Jaunesnieji fizinių mokslų ir inžinerijos specialistai		1				5	1	13
	Jaunesnieji sveikatos specialistai			1		8	1	7	1
	Jaunesnieji verslo ir administravimo specialistai	2	1	13	5	19	15	32	8
	Jaunesnieji teisės, socialinės srities, kultūros ir pan. profesijų specialistai			20	3	8	2	13	5
	Informacinių ir ryšių sistemų technikai				1		2		3
	Tarnautojai, atliekantys bendras funkcijas, ir klavišinių įtaisų operatoriai			2		5		4	1
	Klientų aptarnavimo tarnautojai				1	3	2	5	2
	Apskaitos, statistikos, finansų ir materialinių vertybių apskaitos tarnautojai	2	1	6		6	11	17	4
Kiti tarnautojai				1	1	1	3		
Paslaugų darbuotojai	Paslaugų asmenims darbuotojai (virėjai, padavėjai, barmenai, kirpėjai ir kt.)	2	1	13	4	30	19	17	6
	Pardavėjai			34	2	32	1	40	7
	Asmens priežiūros darbuotojai			13	1	20	1	14	
	Apsaugos darbuotojai		3	3	7		29	1	23
Kvalifikuoti darbininkai ir operatoriai	Kvalifikuoti prekinio žemės ūkio darbuotojai			4	1	2		3	1
	Kvalifikuoti prekinio miškų, žuvininkystės ir medžioklės ūkio darbuotojai				12		2		1
	Statybininkai ir giminiškų profesijų darbininkai (išskyrus elektrikus)		2	2	54	1	82		72
	Metalo apdirbimo, mašinų gamybos ir giminiškų profesijų darbininkai		2		28	2	25		46
	Amatininkai ir spausdinimo darbininkai			2		1	2	9	
	Elektromechaninių ir elektroninių įrenginių mechanikai				4		12		19
	Maisto gamintojai, medienos meistrai, siuvėjai ir pan. darbininkai			7	10	9	4	11	5
	Stacionariųjų įrenginių ir mašinų operatoriai				3	1	8		2
Surinkėjai						1	1	1	
Vairuotojai ir judamųjų įrenginių operatoriai		6	1	105	3	51	3	59	
Nekvalifikuoti darbininkai	Valytojai ir pagalbinkai	4		33	1	43	2	30	3
	Nekvalifikuoti žemės, miškų ir žuvininkystės ūkio darbininkai		1	28	14	3	2		1
	Nekvalifikuoti gavybos, statybos, pramonės ir transporto darbininkai	4	14	97	135	23	95	136	164
	Maisto ruošimo padėjėjai			16	1	9		6	1
	Gatvės pardavėjai, gatvėje teikiamų paslaugų teikėjai							1	
	Buitinių atliekų surinkėjai ir kiti nekvalifikuoti darbininkai		5	58	123	8	35	9	21

		Ignalinos r.		Jonavos r.		Joniškio r.		Jurbarko r.	
		Moterys	Vyrai	Moterys	Vyrai	Moterys	Vyrai	Moterys	Vyrai
Vadovai	Įmonių, įstaigų, organizacijų ir kiti vadovai			2	4	3	2		3
	Administravimo ir komercijos vadovai	1		5	5	1	1	1	2
	Gamybos ir specializuotų paslaugų srities vadovai	2	3	7	19	3	3	1	4
	Viešbučių, restoranų, mažmeninės prekybos ir kitų paslaugų srities vadovai			5		1	1	1	
Specialistai, jaunesnieji specialistai ir įstaigų tarnautojai	Fizinių mokslų ir inžinerijos specialistai	5	8	16	27	2	11	4	11
	Sveikatos specialistai	1		9	4	3	1	9	1
	Mokymo specialistai	10	3	15	2	3		9	3
	Verslo ir administravimo specialistai	6	6	40	37	9	11	10	6
	Informacinių technologijų ir ryšių sistemų specialistai		1	2	13		3	1	5
	Teisės, socialinės srities ir kultūros specialistai	8	4	16	8	2	3	11	1
	Jaunesnieji fizinių mokslų ir inžinerijos specialistai		1	8	14	1	1	2	11
	Jaunesnieji sveikatos specialistai		1	9	1	2	1	3	
	Jaunesnieji verslo ir administravimo specialistai	11	3	62	18	13	4	22	10
	Jaunesnieji teisės, socialinės srities, kultūros ir pan. profesijų specialistai	9	7	28	9	19		45	5
	Informacinių ir ryšių sistemų technikai				2		1		2
	Tarnautojai, atliekantys bendras funkcijas, ir klavišinių įtaisų operatoriai	3		3	3	2		3	
	Klientų aptarnavimo tarnautojai		2	4	2	1		6	2
	Apskaitos, statistikos, finansų ir materialinių vertybių apskaitos tarnautojai	7	5	36	16	5	3	15	8
Kiti tarnautojai	1	2	5	3	1	0	4		
Paslaugų darbuotojai	Paslaugų asmenims darbuotojai (virėjai, padavėjai, barmenai, kirpėjai ir kt.)	4	2	43	10	10	7	47	10
	Pardavėjai	5	4	84	11	33	3	95	7
	Asmens priežiūros darbuotojai	6		46	0	14		64	1
	Apsaugos darbuotojai	3	15	7	33		10	2	8
Kvalifikuoti darbininkai ir operatoriai	Kvalifikuoti prekinio žemės ūkio darbuotojai	2	4	7	3	2	4	2	1
	Kvalifikuoti prekinio miškų, žuvininkystės ir medžioklės ūkio darbuotojai		12	4	9	3	4	2	14
	Statybininkai ir giminiškų profesijų darbininkai (išskyrus elektrikus)		50	8	210	2	36	3	77
	Metalo apdirbimo, mašinų gamybos ir giminiškų profesijų darbininkai	1	26	2	81		17		47
	Amatininkai ir spausdinimo darbininkai	1	1	10	2	3		11	2
	Elektromechaninių ir elektroninių įrenginių mechanikai		8	1	22		2		25
	Maisto gamintojai, medienos meistrai, siuvėjai ir pan. darbininkai	5	2	52	26	4	4	31	18
	Stacionariųjų įrenginių ir mašinų operatoriai	1	3	9	8		3		10
	Surinkėjai	1	3	2	4			1	1
Vairuotojai ir judamųjų įrenginių operatoriai		71	7	172		79	2	153	
Nekvalifikuoti darbininkai	Valytojai ir pagalbininkai	41		148	1	35	0	69	1
	Nekvalifikuoti žemės, miškų ir žuvininkystės ūkio darbininkai	4	22	8	8	8	6	64	37
	Nekvalifikuoti gavybos, statybos, pramonės ir transporto darbininkai	60	114	252	439	131	176	86	161
	Maisto ruošimo padėjėjai	8		44	1	13		16	
	Gatvės pardavėjai, gatvėje teikiamų paslaugų teikėjai								
	Buitinių atliekų surinkėjai ir kiti nekvalifikuoti darbininkai	60	77	54	84	5	23	13	17

		Kaišiadorių r.		Kalvarijos		Kauno m.		Kauno r.	
		Moterys	Vyrai	Moterys	Vyrai	Moterys	Vyrai	Moterys	Vyrai
Vadovai	Įmonių, įstaigų, organizacijų ir kiti vadovai		3			69	108	18	23
	Administravimo ir komercijos vadovai	4	1	1	1	108	80	32	29
	Gamybos ir specializuotų paslaugų srities vadovai	4	6		2	74	193	23	81
	Viešbučių, restoranų, mažmeninės prekybos ir kitų paslaugų srities vadovai	2	1			54	19	18	6
Specialistai, jaunesnieji specialistai ir įstaigų tarnautojai	Fizinių mokslų ir inžinerijos specialistai	12	11		2	292	303	62	82
	Sveikatos specialistai	4	1			145	44	32	7
	Mokymo specialistai	9	2	1	1	144	24	29	4
	Verslo ir administravimo specialistai	13	13	11	6	680	577	161	135
	Informacinių technologijų ir ryšių sistemų specialistai	1	9			88	322	22	66
	Teisės, socialinės srities ir kultūros specialistai	8	4	3		264	108	41	16
	Jaunesnieji fizinių mokslų ir inžinerijos specialistai	5	6	1	2	46	111	5	34
	Jaunesnieji sveikatos specialistai	5				212	35	20	5
	Jaunesnieji verslo ir administravimo specialistai	42	8	9		748	263	205	69
	Jaunesnieji teisės, socialinės srities, kultūros ir pan. profesijų specialistai	11	1	15		152	98	54	19
	Informacinių ir ryšių sistemų technikai					7	34		10
	Tarnautojai, atliekantys bendras funkcijas, ir klavišinių įtaisų operatoriai	2	1			37	17	9	2
	Klientų aptarnavimo tarnautojai	8	1			105	35	16	8
	Apskaitos, statistikos, finansų ir materialinių vertybių apskaitos tarnautojai	19	5	5	1	281	301	66	62
Kiti tarnautojai	6	4			18	23	6	3	
Paslaugų darbuotojai	Paslaugų asmenims darbuotojai (virėjai, padavėjai, barmenai, kirpėjai ir kt.)	15	4	14	5	464	227	107	62
	Pardavėjai	36	1	15		742	126	177	27
	Asmens priežiūros darbuotojai	16		8	1	354	21	103	1
	Apsaugos darbuotojai	7	39		7	31	219	9	65
Kvalifikuoti darbininkai ir operatoriai	Kvalifikuoti prekinio žemės ūkio darbuotojai	4	4		2	6	7	10	6
	Kvalifikuoti prekinio miškų, žuvininkystės ir medžioklės ūkio darbuotojai	2	2		2		5	1	5
	Statybininkai ir giminiškų profesijų darbininkai (išskyrus elektrikus)	5	82		29	7	808	3	248
	Metalo apdirbimo, mašinų gamybos ir giminiškų profesijų darbininkai		36		17	5	392		153
	Amatininkai ir spausdinimo darbininkai	4	4	1		93	48	22	9
	Elektromechaninių ir elektroninių įrenginių mechanikai		11		3	7	141		46
	Maisto gamintojai, medienos meistrai, siuvėjai ir pan. darbininkai	28	12	11	4	207	140	52	43
	Stacionariųjų įrenginių ir mašinų operatoriai	2	5		4	17	33	4	22
	Surinkėjai	1	3		1	12	63	4	16
Vairuotojai ir judamųjų įrenginių operatoriai	1	107	1	40	15	844	5	320	
Nekvalifikuoti darbininkai	Valytojai ir pagalbininkai	36	1	45		449	27	103	5
	Nekvalifikuoti žemės, miškų ir žuvininkystės ūkio darbininkai	3	1	7	7	6	7	22	13
	Nekvalifikuoti gavybos, statybos, pramonės ir transporto darbininkai	235	272	43	89	924	1163	280	264
	Maisto ruošimo padėjėjai	9	1	3	1	124	18	48	4
	Gatvės pardavėjai, gatvėje teikiamų paslaugų teikėjai					9	8	2	1
	Buitinių atliekų surinkėjai ir kiti nekvalifikuoti darbininkai	1	15	10	15	184	442	142	291

		Kazlų Rūdos r.		Kėdainių r.		Kelmės r.		Klaipėdos m.	
		Moterys	Vyrai	Moterys	Vyrai	Moterys	Vyrai	Moterys	Vyrai
Vadovai	Įmonių, įstaigų, organizacijų ir kiti vadovai			2	1			43	50
	Administravimo ir komercijos vadovai	1		4	5		1	37	33
	Gamybos ir specializuotų paslaugų srities vadovai	3	2	5	10		3	24	68
	Viešbučių, restoranų, mažmeninės prekybos ir kitų paslaugų srities vadovai	1		2	2	4	1	22	4
Specialistai, jaunesnieji specialistai ir įstaigų tarnautojai	Fizinių mokslų ir inžinerijos specialistai	4	11	16	12	2	7	64	94
	Sveikatos specialistai	7	1	4		6	1	60	16
	Mokymo specialistai	4	2	18	5	5	4	67	7
	Verslo ir administravimo specialistai	8	1	31	23	12	5	294	169
	Informacinių technologijų ir ryšių sistemų specialistai		3	1	8	3	6	27	76
	Teisės, socialinės srities ir kultūros specialistai	5	2	6	4	6	3	70	23
	Jaunesnieji fizinių mokslų ir inžinerijos specialistai	1	3	7	10	3	4	14	172
	Jaunesnieji sveikatos specialistai	4		4	3	5	2	82	6
	Jaunesnieji verslo ir administravimo specialistai			44	11	17	6	393	78
	Jaunesnieji teisės, socialinės srities, kultūros ir pan. profesijų specialistai	8		35	1	20	3	74	17
	Informacinių ir ryšių sistemų technikai				5		1	3	16
	Tarnautojai, atliekantys bendras funkcijas, ir klavišinių įtaisų operatoriai	3			2			18	7
	Klientų aptarnavimo tarnautojai	1		5		2	1	35	9
	Apskaitos, statistikos, finansų ir materialinių vertybių apskaitos tarnautojai	6	2	27	9	11	2	136	69
Kiti tarnautojai			2	1			7	5	
Paslaugų darbuotojai	Paslaugų asmenims darbuotojai (virėjai, padavėjai, barmenai, kirpėjai ir kt.)	10	3	35	6	19	4	245	105
	Pardavėjai	17	3	115	9	57	8	442	46
	Asmens priežiūros darbuotojai	9	1	22		30	1	170	2
	Apsaugos darbuotojai	4	7	7	18	2	9	20	86
Kvalifikuoti darbininkai ir operatoriai	Kvalifikuoti prekinio žemės ūkio darbuotojai			10	1		1	2	
	Kvalifikuoti prekinio miškų, žuvininkystės ir medžioklės ūkio darbuotojai	1	1		3	5	1		4
	Statybininkai ir giminiškų profesijų darbininkai (išskyrus elektrikus)	2	29	6	122		95	9	379
	Metalo apdirbimo, mašinų gamybos ir giminiškų profesijų darbininkai		12	1	64		25	2	262
	Amatininkai ir spausdinimo darbininkai	6	2	7	1	2		33	12
	Elektromechaninių ir elektroninių įrenginių mechanikai		6		15		5	1	81
	Maisto gamintojai, medienos meistrai, siuvėjai ir pan. darbininkai	13	19	39	20	18	5	75	26
	Stacionariųjų įrenginių ir mašinų operatoriai	1	2	6	22	3	13	23	34
Surinkėjai	1			4			3	9	
Vairuotojai ir judamųjų įrenginių operatoriai	1	39	4	165	4	126	15	497	
Nekvalifikuoti darbininkai	Valytojai ir pagalbininkai	35		120	3	32	1	389	12
	Nekvalifikuoti žemės, miškų ir žuvininkystės ūkio darbininkai	5	7	78	41	11	7	5	2
	Nekvalifikuoti gavybos, statybos, pramonės ir transporto darbininkai	103	113	299	439	237	313	263	439
	Maisto ruošimo padėjėjai	5		29		5		84	10
	Gatvės pardavėjai, gatvėje teikiamų paslaugų teikėjai			2				3	
	Buitinių atliekų surinkėjai ir kiti nekvalifikuoti darbininkai	15	43	33	45	32	24	89	196

		Klaipėdos r.		Kretingos r.		Kupiškio r.		Lazdijų	
		Moterys	Vyrai	Moterys	Vyrai	Moterys	Vyrai	Moterys	Vyrai
Vadovai	Įmonių, įstaigų, organizacijų ir kiti vadovai	13	15	2	6	1			
	Administravimo ir komercijos vadovai	11	8	5	7		1	2	3
	Gamybos ir specializuotų paslaugų srities vadovai	9	34	1	2		1		2
	Viešbučių, restoranų, mažmeninės prekybos ir kitų paslaugų srities vadovai	5	1	3	1				
Specialistai, jaunesnieji specialistai ir įstaigų tarnautojai	Fizinių mokslų ir inžinerijos specialistai	22	23	4	15	5	3	9	10
	Sveikatos specialistai	19	2	11		1		3	1
	Mokymo specialistai	15	3	7	1	1		4	2
	Verslo ir administravimo specialistai	85	47	28	26	5	8	15	7
	Informacinių technologijų ir ryšių sistemų specialistai	7	21	1	5		1	1	4
	Teisės, socialinės srities ir kultūros specialistai	21	1	6	4	6	1	8	2
	Jaunesnieji fizinių mokslų ir inžinerijos specialistai	3	33	1	12	2	1	1	8
	Jaunesnieji sveikatos specialistai	10		5	1	3		5	2
	Jaunesnieji verslo ir administravimo specialistai	94	19	43	9	12	1	31	5
	Jaunesnieji teisės, socialinės srities, kultūros ir pan. profesijų specialistai	24	7	2		15	1	29	2
	Informacinių ir ryšių sistemų technikai		2		1				1
	Tarnautojai, atliekantys bendras funkcijas, ir klavišinių įtaisų operatoriai	2		3				3	1
	Klientų aptarnavimo tarnautojai	13	2	1		1		4	1
	Apskaitos, statistikos, finansų ir materialinių vertybių apskaitos tarnautojai	30	15	20	6	8	6	6	3
Kiti tarnautojai		1		1					
Paslaugų darbuotojai	Paslaugų asmenims darbuotojai (virėjai, padavėjai, barmenai, kirpėjai ir kt.)	45	21	47	15	7	1	25	9
	Pardavėjai	123	6	82	7	14	1	24	6
	Asmens priežiūros darbuotojai	88	1	32		9	1	15	
	Apsaugos darbuotojai	4	22	2	13	2	8		21
Kvalifikuoti darbininkai ir operatoriai	Kvalifikuoti prekinio žemės ūkio darbuotojai	3		3					2
	Kvalifikuoti prekinio miškų, žuvininkystės ir medžioklės ūkio darbuotojai				3			2	6
	Natūraliojo ūkio kultūrinių augalų ir gyvulių augintojai, žvejai, miško gėrybių ir vaistažolių rinkėjai								1
	Statybininkai ir giminiškų profesijų darbininkai (išskyrus elektrikus)	3	181	4	111		48	1	52
	Metalo apdirbimo, mašinų gamybos ir giminiškų profesijų darbininkai	2	66		30	1	17	1	14
	Amatininkai ir spausdinimo darbininkai	7		5	2			5	
	Elektromechaninių ir elektroninių įrenginių mechanikai		21		8		2		13
	Maišto gamintojai, medienos meistrai, siuvėjai ir pan. darbininkai	24	17	17	18	5	3	8	3
	Stacionariųjų įrenginių ir mašinų operatoriai	12	29	2	5			1	3
	Surinkėjai		2		5		1		1
Vairuotojai ir judamųjų įrenginių operatoriai	5	148		94		58	2	85	
Nekvalifikuoti darbininkai	Valytojai ir pagalbininkai	145	1	119	1	11		35	
	Nekvalifikuoti žemės, miškų ir žuvininkystės ūkio darbininkai	7	7	6	6	9	5	4	5
	Nekvalifikuoti gavybos, statybos, pramonės ir transporto darbininkai	80	207	32	123	88	128	8	30
	Maišto ruošimo padėjėjai	26	4	47	1	10		7	
	Gatvės pardavėjai, gatvėje teikiamų paslaugų teikėjai		1	3	1	1			
	Buitinių atliekų surinkėjai ir kiti nekvalifikuoti darbininkai	16	74	43	115	59	56	127	162

		Marijampolės		Mažeikių r.		Molėtų r.		Neringos	
		Moterys	Vyrai	Moterys	Vyrai	Moterys	Vyrai	Moterys	Vyrai
Vadovai	Įmonių, įstaigų, organizacijų ir kiti vadovai	5	3	4	5		2	1	3
	Administravimo ir komercijos vadovai	1	10	6	6	1	1		
	Gamybos ir specializuotų paslaugų srities vadovai	5	11	1	6	1	2		4
	Viešbučių, restoranų, mažmeninės prekybos ir kitų paslaugų srities vadovai	1	1	1				1	1
Specialistai, jaunesnieji specialistai ir įstaigų tarnautojai	Fizinių mokslų ir inžinerijos specialistai	14	25	7	10	7	2		1
	Sveikatos specialistai	4		5		6	1		
	Mokymo specialistai	21	3	13	3	3	2		
	Verslo ir administravimo specialistai	52	30	32	19	12	5	5	4
	Informacinių technologijų ir ryšių sistemų specialistai	3	9	5	12	1	5		2
	Teisės, socialinės srities ir kultūros specialistai	17	6	16	5	4		2	
	Jaunesnieji fizinių mokslų ir inžinerijos specialistai	12	15	5	12	1	3		1
	Jaunesnieji sveikatos specialistai	8	3	5	3	3			
	Jaunesnieji verslo ir administravimo specialistai	86	16	56	21	15	4	6	1
	Jaunesnieji teisės, socialinės srities, kultūros ir pan. profesijų specialistai	31	5	20	3	10	1		2
	Informacinių ir ryšių sistemų technikai		1				1		
	Tarnautojai, atliekantys bendras funkcijas, ir klavišinių įtaisų operatoriai	2	1	6	3				
	Klientų aptarnavimo tarnautojai	2	3	4	1	4			
Apskaitos, statistikos, finansų ir materialinių vertybių apskaitos tarnautojai	34	21	37	9	5	3		1	
Kiti tarnautojai	2		3	1	1				
Paslaugų darbuotojai	Paslaugų asmenims darbuotojai (virėjai, padavėjai, barmenai, kirpėjai ir kt.)	43	14	51	14	9	6	5	6
	Pardavėjai	122	16	179	6	13	1	5	
	Asmens priežiūros darbuotojai	58	2	44	1	7		1	
	Apsaugos darbuotojai	8	28	7	20	1	6	1	5
Kvalifikuoti darbininkai ir operatoriai	Kvalifikuoti prekinio žemės ūkio darbuotojai	3	1	3	1	1	2		
	Kvalifikuoti prekinio miškų, žuvininkystės ir medžioklės ūkio darbuotojai		1		3	1	6		2
	Statybininkai ir giminiškų profesijų darbininkai (išskyrus elektrikus)	2	104	7	158	4	67		1
	Metalo apdirbimo, mašinų gamybos ir giminiškų profesijų darbininkai		51		53		8		4
	Amatininkai ir spausdinimo darbininkai	10		7	3	2		1	
	Elektromechaninių ir elektroninių įrenginių mechanikai		18		16		4		
	Maisto gamintojai, medienos meistrai, siuvėjai ir pan. darbininkai	36	15	28	10	5	10	2	1
Nekvalifikuoti darbininkai	Stacionariųjų įrenginių ir mašinų operatoriai	2	11	5	4	1	4		
	Surinkėjai	1	5	1	5	2	2		
	Vairuotojai ir judamųjų įrenginių operatoriai	9	185	7	114	2	29		3
Nekvalifikuoti darbininkai	Valytojai ir pagalbininkai	147	3	132	2	31	2	9	
	Nekvalifikuoti žemės, miškų ir žuvininkystės ūkio darbininkai	16	7	11	18	8	12		
	Nekvalifikuoti gavybos, statybos, pramonės ir transporto darbininkai	113	172	176	260	27	78	2	6
	Maisto ruošimo padėjėjai	19	1	40	2	5		2	
	Gatvės pardavėjai, gatvėje teikiamų paslaugų teikėjai	1	1	2					
Buitinių atliekų surinkėjai ir kiti nekvalifikuoti darbininkai	33	78	53	55	28	54	2	1	

		Pagėgių		Pakruojo r.		Palangos		Panevėžio m.	
		Moterys	Vyrai	Moterys	Vyrai	Moterys	Vyrai	Moterys	Vyrai
Vadovai	Įmonių, įstaigų, organizacijų ir kiti vadovai			1	1	7	4	7	7
	Administravimo ir komercijos vadovai		1		1	2	1	13	7
	Gamybos ir specializuotų paslaugų srities vadovai			1	1		5	6	23
	Viešbučių, restoranų, mažmeninės prekybos ir kitų paslaugų srities vadovai						3	8	3
Specialistai, jaunesnieji specialistai ir įstaigų tarnautojai	Fizinių mokslų ir inžinerijos specialistai		2	2	4	8	7	26	54
	Sveikatos specialistai	1	2	2		7		18	2
	Mokymo specialistai	4		4	2	5	3	17	5
	Verslo ir administravimo specialistai	1	5	3	3	25	24	82	71
	Informacinių technologijų ir ryšių sistemų specialistai	1	1	2	2		4	3	24
	Teisės, socialinės srities ir kultūros specialistai			6		17	2	40	9
	Jaunesnieji fizinių mokslų ir inžinerijos specialistai		1	1	1	1	2	6	27
	Jaunesnieji sveikatos specialistai			1		7		21	6
	Jaunesnieji verslo ir administravimo specialistai		1	13	2	64	12	141	41
	Jaunesnieji teisės, socialinės srities, kultūros ir pan. profesijų specialistai	3	1	7		6	2	22	6
	Informacinių ir ryšių sistemų technikai							1	9
	Tarnautojai, atliekantys bendras funkcijas, ir klavišinių įtaisų operatoriai					2		6	2
	Klientų aptarnavimo tarnautojai				1	2	2	18	6
Apskaitos, statistikos, finansų ir materialinių vertybių apskaitos tarnautojai	3		3	1	13	8	62	48	
Kiti tarnautojai		1	1				5	7	
Paslaugų darbuotojai	Paslaugų asmenims darbuotojai (virėjai, padavėjai, barmenai, kirpėjai ir kt.)	1	1	13	3	45	46	33	27
	Pardavėjai	18		32	1	41	3	136	22
	Asmens priežiūros darbuotojai	13		9		10		97	2
	Apsaugos darbuotojai	1	3	1	3	3	11	11	35
Kvalifikuoti darbininkai ir operatoriai	Kvalifikuoti prekinio žemės ūkio darbuotojai	1		6	2	2		1	1
	Kvalifikuoti prekinio miškų, žuvininkystės ir medžioklės ūkio darbuotojai		1		3			1	3
	Statybininkai ir giminiškų profesijų darbininkai (išskyrus elektrikus)		10	1	41		41	2	164
	Metalo apdirbimo, mašinų gamybos ir giminiškų profesijų darbininkai		8		18		13	3	95
	Amatininkai ir spausdinimo darbininkai	2	1			2		16	3
	Elektromechaninių ir elektroninių įrenginių mechanikai		5		3		7	2	48
	Maisto gamintojai, medienos meistrai, siuvėjai ir pan. darbininkai	5	4	4	2	6	5	32	40
	Stacionariųjų įrenginių ir mašinų operatoriai		4	2	4		2	7	13
Surinkėjai							18	15	
Vairuotojai ir judamųjų įrenginių operatoriai	2	40		82	1	41	8	295	
Nekvalifikuoti darbininkai	Valytojai ir pagalbininkai	43	1	40		23		137	5
	Nekvalifikuoti žemės, miškų ir žuvininkystės ūkio darbininkai	17	29	79	70	1	1	4	3
	Nekvalifikuoti gavybos, statybos, pramonės ir transporto darbininkai	51	79	95	162	7	41	309	437
	Maisto ruošimo padėjėjai	3		5		11	2	31	1
	Gatvės pardavėjai, gatvėje teikiamų paslaugų teikėjai			1				5	2
	Buitinių atliekų surinkėjai ir kiti nekvalifikuoti darbininkai	7	16	6	8	5	29	118	181

		Panevėžio r.		Pasvalio r.		Plungės r.		Prienų r.	
		Moterys	Vyrai	Moterys	Vyrai	Moterys	Vyrai	Moterys	Vyrai
Vadovai	Įmonių, įstaigų, organizacijų ir kiti vadovai	2	5			1	2		1
	Administravimo ir komercijos vadovai	1	2		1	2		2	
	Gamybos ir specializuotų paslaugų srities vadovai	2	7		2	2	10	3	4
	Viešbučių, restoranų, mažmeninės prekybos ir kitų paslaugų srities vadovai		1			3	1		
Specialistai, jaunesnieji specialistai ir įstaigų tarnautojai	Fizinių mokslų ir inžinerijos specialistai	12	13	5	4	8	15	3	3
	Sveikatos specialistai	2	1			4		6	
	Mokymo specialistai	2	2	3	2	6	2	3	1
	Verslo ir administravimo specialistai	22	19	5	5	22	13	23	10
	Informacinių technologijų ir ryšių sistemų specialistai		5		2	2	6	1	6
	Teisės, socialinės srities ir kultūros specialistai	8	4	9	1	10	5	7	1
	Jaunesnieji fizinių mokslų ir inžinerijos specialistai	2	11		4	2	10	1	7
	Jaunesnieji sveikatos specialistai	7	1	5	2	5		1	
	Jaunesnieji verslo ir administravimo specialistai	31	13	14	4	38	8	11	2
	Jaunesnieji teisės, socialinės srities, kultūros ir pan. profesijų specialistai	5	1	29	1	22	1	4	
	Informacinių ir ryšių sistemų technikai		3				1		2
	Tarnautojai, atliekantys bendras funkcijas, ir klavišinių įtaisų operatoriai	1	3		2	1			
	Klientų aptarnavimo tarnautojai	2	1	2		2			
	Apskaitos, statistikos, finansų ir materialinių vertybių apskaitos tarnautojai	17	9	7	5	24	8	4	8
Kiti tarnautojai	3		1		3	1			
Paslaugų darbuotojai	Paslaugų asmenims darbuotojai (virėjai, padavėjai, barmenai, kirpėjai ir kt.)	9	12	6	3	47	8	8	6
	Pardavėjai	56	7	43	3	92	6	14	1
	Asmens priežiūros darbuotojai	18	1	16	1	38		12	
	Apsaugos darbuotojai	2	18		9		11	1	18
Kvalifikuoti darbininkai ir operatoriai	Kvalifikuoti prekinio žemės ūkio darbuotojai	3	4	1	1	5	2	1	2
	Kvalifikuoti prekinio miškų, žuvininkystės ir medžioklės ūkio darbuotojai	1	5				1		1
	Natūraliojo ūkio kultūrinių augalų ir gyvulių augintojai, žvejai, miško gėrybių ir vaistažolių rinkėjai		1			1			
	Statybininkai ir giminiškų profesijų darbininkai (išskyrus elektrikus)	1	67	1	74		145	1	45
	Metalo apdirbimo, mašinų gamybos ir giminiškų profesijų darbininkai		37		26		51		29
	Amatininkai ir spausdinimo darbininkai	7	2	9		5	1	2	
	Elektromechaninių ir elektroninių įrenginių mechanikai	1	14		14		17		5
	Maisto gamintojai, medienos meistrai, siuvėjai ir pan. darbininkai	13	12	6	7	50	25	20	9
	Stacionariųjų įrenginių ir mašinų operatoriai	1	9	2	6		8	3	6
Surinkėjai	6	6	1	3		1		2	
Vairuotojai ir judamųjų įrenginių operatoriai	3	142	2	76	3	111		70	
Nekvalifikuoti darbininkai	Valytojai ir pagalbininkai	45	2	38	1	90	2	43	3
	Nekvalifikuoti žemės, miškų ir žuvininkystės ūkio darbininkai	17	22	15	18	18	16	4	4
	Nekvalifikuoti gavybos, statybos, pramonės ir transporto darbininkai	161	260	33	111	73	131	74	125
	Maisto ruošimo padėjėjai	15	1	35		36	3	6	
	Gatvės pardavėjai, gatvėje teikiamų paslaugų teikėjai		1		1		1		
	Buitinių atliekų surinkėjai ir kiti nekvalifikuoti darbininkai	70	89	56	131	96	121	7	10

		Radvilišio r.		Raseinių r.		Rietavo		Rokiškio r.	
		Moterys	Vyrai	Moterys	Vyrai	Moterys	Vyrai	Moterys	Vyrai
Vadovai	Įmonių, įstaigų, organizacijų ir kiti vadovai	2	6	1	4				1
	Administravimo ir komercijos vadovai	2	3	2	5		1	1	
	Gamybos ir specializuotų paslaugų srities vadovai	7	8	1	6				
	Viešbučių, restoranų, mažmeninės prekybos ir kitų paslaugų srities vadovai	4						1	
Specialistai, jaunesnieji specialistai ir įstaigų tarnautojai	Fizinių mokslų ir inžinerijos specialistai	7	12	1	4		1	2	8
	Sveikatos specialistai	7			1	1		2	1
	Mokymo specialistai	4		5		1		7	
	Verslo ir administravimo specialistai	19	12	16	9	2	4	12	16
	Informacinių technologijų ir ryšių sistemų specialistai	1	7		4		2	1	3
	Teisės, socialinės srities ir kultūros specialistai	7	6	9	4			7	1
	Jaunesnieji fizinių mokslų ir inžinerijos specialistai	2	7	4	12	1	1	3	
	Jaunesnieji sveikatos specialistai	2		4	2	1		4	
	Jaunesnieji verslo ir administravimo specialistai	16	9	22	7	3	1	21	6
	Jaunesnieji teisės, socialinės srities, kultūros ir pan. profesijų specialistai	21	2	13	4	2		24	3
	Informacinių ir ryšių sistemų technikai		1				1		
	Tarnautojai, atliekantys bendras funkcijas, ir klavišinių įtaisų operatoriai	1		1				1	1
	Klientų aptarnavimo tarnautojai	5	1	1	1			2	
	Apskaitos, statistikos, finansų ir materialinių vertybių apskaitos tarnautojai	23	6	16	9	8		14	3
Kiti tarnautojai	1	2	2				3		
Paslaugų darbuotojai	Paslaugų asmenims darbuotojai (virėjai, padavėjai, barmenai, kirpėjai ir kt.)	21	4	18	4	7		20	2
	Pardavėjai	59	4	54	3	9	1	58	4
	Asmens priežiūros darbuotojai	22		26		2		35	
	Apsaugos darbuotojai	6	36	2	18		1	1	12
Kvalifikuoti darbininkai ir operatoriai	Kvalifikuoti prekinio žemės ūkio darbuotojai	13	1	3		4	1	1	
	Kvalifikuoti prekinio miškų, žuvininkystės ir medžioklės ūkio darbuotojai		16	4	7		2	1	5
	Statybininkai ir giminiškų profesijų darbininkai (išskyrus elektrikus)	1	55	2	100		12		54
	Metalo apdirbimo, mašinų gamybos ir giminiškų profesijų darbininkai		57		51		12		44
	Amatininkai ir spausdinimo darbininkai	10	1	8		1		2	1
	Elektromechaninių ir elektroninių įrenginių mechanikai		18		16		4		15
	Maisto gamintojai, medienos meistrai, siuvėjai ir pan. darbininkai	12	9	9	12	1	3	32	14
	Stacionariųjų įrenginių ir mašinų operatoriai		5	1	11		2	4	12
Surinkėjai	2	1		2				1	
Vairuotojai ir judamųjų įrenginių operatoriai	4	175		107	1	18		129	
Nekvalifikuoti darbininkai	Valytojai ir pagalbininkai	128		48	2	15		53	
	Nekvalifikuoti žemės, miškų ir žuvininkystės ūkio darbininkai	120	141	15	13	7	6	5	4
	Nekvalifikuoti gavybos, statybos, pramonės ir transporto darbininkai	161	254	208	264	7	25	170	306
	Maisto ruošimo padėjėjai	43		15		5		30	
	Gatvės pardavėjai, gatvėje teikiamų paslaugų teikėjai			1					
	Buitinių atliekų surinkėjai ir kiti nekvalifikuoti darbininkai	15	45	6	16	52	47	4	8

		Skuodo r.		Šakių r.		Šalčininkų r.		Šiaulių m.	
		Moterys	Vyrai	Moterys	Vyrai	Moterys	Vyrai	Moterys	Vyrai
Vadovai	Įmonių, įstaigų, organizacijų ir kiti vadovai		1			1	2	10	8
	Administravimo ir komercijos vadovai				1	2	1	12	17
	Gamybos ir specializuotų paslaugų srities vadovai		2	1	3		5	12	40
	Viešbučių, restoranų, mažmeninės prekybos ir kitų paslaugų srities vadovai					1		14	1
Specialistai, jaunesnieji specialistai ir įstaigų tarnautojai	Fizinių mokslų ir inžinerijos specialistai		4	5	5	4	5	27	26
	Sveikatos specialistai	4		2		3		22	2
	Mokymo specialistai	1	1	6		6		33	8
	Verslo ir administravimo specialistai	4	3	1	9	27	26	137	73
	Informacinių technologijų ir ryšių sistemų specialistai		3	1	4	3	2	6	23
	Teisės, socialinės srities ir kultūros specialistai			7	2	2	3	38	7
	Jaunesnieji fizinių mokslų ir inžinerijos specialistai		1	1	3	2	2	12	22
	Jaunesnieji sveikatos specialistai	2		3	1	2	1	17	2
	Jaunesnieji verslo ir administravimo specialistai	14	3	18	2	31	6	132	45
	Jaunesnieji teisės, socialinės srities, kultūros ir pan. profesijų specialistai	7		15	1	2		46	6
	Informacinių ir ryšių sistemų technikai				1			2	5
	Tarnautojai, atliekantys bendras funkcijas, ir klavišinių įtaisų operatoriai	1		1		1		7	1
	Klientų aptarnavimo tarnautojai			8	2	3		12	3
	Apskaitos, statistikos, finansų ir materialinių vertybių apskaitos tarnautojai	2	1	12	11	21	10	71	31
Kiti tarnautojai	3		2	1	2	1	2	4	
Paslaugų darbuotojai	Paslaugų asmenims darbuotojai (virėjai, padavėjai, barmenai, kirpėjai ir kt.)	18	3	15	4	22	1	48	20
	Pardavėjai	25		26	2	40	6	163	22
	Asmens priežiūros darbuotojai	7		57	1	9	1	88	
	Apsaugos darbuotojai		1	1	15	2	32	10	47
Kvalifikuoti darbininkai ir operatoriai	Kvalifikuoti prekinio žemės ūkio darbuotojai		1	5	4	5			1
	Kvalifikuoti prekinio miškų, žuvininkystės ir medžioklės ūkio darbuotojai			3	2	2	2		1
	Natūraliojo ūkio kultūrinių augalų ir gyvulių augintojai, žvejai, miško gėrybių ir vaistažolių rinkėjai			1				1	
	Statybininkai ir giminiškų profesijų darbininkai (išskyrus elektrikus)	2	59	1	42	1	79	1	206
	Metalo apdirbimo, mašinų gamybos ir giminiškų profesijų darbininkai		7	1	13		28	3	99
	Amatininkai ir spausdinimo darbininkai	1	1	4		4		10	9
	Elektromechaninių ir elektroninių įrenginių mechanikai		4		7		10		36
	Maišto gamintojai, medienos meistrai, siuvėjai ir pan. darbininkai	3	3	6	4	11	10	71	48
Kvalifikuoti darbininkai	Stacionariųjų įrenginių ir mašinų operatoriai		3		3	2	13	5	7
	Surinkėjai					2	2	1	10
	Vairuotojai ir judamųjų įrenginių operatoriai	1	58		63	3	110	10	268
Nekvalifikuoti darbininkai	Valytojai ir pagalbininkai	55		32		81	2	156	5
	Nekvalifikuoti žemės, miškų ir žuvininkystės ūkio darbininkai	9	12	43	42	2	1	1	
	Nekvalifikuoti gavybos, statybos, pramonės ir transporto darbininkai	36	71	77	95	282	444	448	472
	Maišto ruošimo padėjėjai	19	1	4	2	14		68	2
	Gatvės pardavėjai, gatvėje teikiamų paslaugų teikėjai	1						6	3
	Buitinių atliekų surinkėjai ir kiti nekvalifikuoti darbininkai	5	4	28	67	5	19	11	51

		Šiaulių r.		Šilalės r.		Šilutės r.		Širvintų r.	
		Moterys	Vyrai	Moterys	Vyrai	Moterys	Vyrai	Moterys	Vyrai
Vadovai	Įmonių, įstaigų, organizacijų ir kiti vadovai	2	8	1	3		5		5
	Administravimo ir komercijos vadovai	8	4		2	2	1	2	3
	Gamybos ir specializuotų paslaugų srities vadovai	3	21	1	2		4		8
	Viešbučių, restoranų, mažmeninės prekybos ir kitų paslaugų srities vadovai	2	1	1		1			
Specialistai, jaunesnieji specialistai ir įstaigų tarnautojai	Fizinių mokslų ir inžinerijos specialistai	4	17	2	7	7	19	1	8
	Sveikatos specialistai	8	1	6	1	4	3	2	
	Mokymo specialistai	13	5	9	1	12	3	4	2
	Verslo ir administravimo specialistai	43	22	9	3	23	26	12	11
	Informacinių technologijų ir ryšių sistemų specialistai	3	8	2	5		6		2
	Teisės, socialinės srities ir kultūros specialistai	15	5	7	2	11	3	3	
	Jaunesnieji fizinių mokslų ir inžinerijos specialistai	1	8		1	3	10	1	2
	Jaunesnieji sveikatos specialistai	5	1	2		6	1	2	
	Jaunesnieji verslo ir administravimo specialistai	50	8	7	3	42	18	11	8
	Jaunesnieji teisės, socialinės srities, kultūros ir pan. profesijų specialistai	16	1	10		22	6	5	4
	Informacinių ir ryšių sistemų technikai		2		2				1
	Tarnautojai, atliekantys bendras funkcijas, ir klavišinių įtaisų operatoriai		1		1	1	1		1
	Klientų aptarnavimo tarnautojai	5		3	1	1			
	Apskaitos, statistikos, finansų ir materialinių vertybių apskaitos tarnautojai	32	4	11		27	22	11	9
Kiti tarnautojai		2				6			
Paslaugų darbuotojai	Paslaugų asmenims darbuotojai (virėjai, padavėjai, barmenai, kirpėjai ir kt.)	23	13	32	4	52	9	6	6
	Pardavėjai	66	6	51	2	121	6	9	2
	Asmens priežiūros darbuotojai	13		13		48		8	1
	Apsaugos darbuotojai		4		5	3	28	1	7
Kvalifikuoti darbininkai ir operatoriai	Kvalifikuoti prekinio žemės ūkio darbuotojai	2	2		1	1	2	5	
	Kvalifikuoti prekinio miškų, žuvininkystės ir medžioklės ūkio darbuotojai	1	2		4	2	11		1
	Natūraliojo ūkio kultūrinių augalų ir gyvulių augintojai, žvejai, miško gėrybių ir vaistažolių rinkėjai					1			
	Statybininkai ir giminiškų profesijų darbininkai (išskyrus elektrikus)	4	90	4	59	3	178	1	47
	Metalo apdirbimo, mašinų gamybos ir giminiškų profesijų darbininkai		47		29		61		16
	Amatininkai ir spausdinimo darbininkai	8	2	2		7	2		
	Elektromechaninių ir elektroninių įrenginių mechanikai	1	14		8		21		10
	Maišto gamintojai, medienos meistrai, siuvėjai ir pan. darbininkai	27	17	16	9	37	19	6	2
Stacionariųjų įrenginių ir mašinų operatoriai	2	4	2	3	1	13	2		
Surinkėjai		4		1	1	2		1	
Vairuotojai ir judamųjų įrenginių operatoriai		155	2	78	1	162	1	40	
Nekvalifikuoti darbininkai	Valytojai ir pagalbininkai	74	1	70		147	7	16	
	Nekvalifikuoti žemės, miškų ir žuvininkystės ūkio darbininkai	6	10	13	35	22	25	1	3
	Nekvalifikuoti gavybos, statybos, pramonės ir transporto darbininkai	268	324	102	192	100	169	83	124
	Maišto ruošimo padėjėjai	20		19		48	1	3	
	Gatvės pardavėjai, gatvėje teikiamų paslaugų teikėjai	2	1			1			
	Buitinių atliekų surinkėjai ir kiti nekvalifikuoti darbininkai	8	16	5	25	22	46	2	5

		Švenčionių r.		Tauragės r.		Telšių r.		Trakų r.	
		Moterys	Vyrai	Moterys	Vyrai	Moterys	Vyrai	Moterys	Vyrai
Vadovai	Įmonių, įstaigų, organizacijų ir kiti vadovai	3	3	2	2	4	2	4	6
	Administravimo ir komercijos vadovai	2	3		1	4	3	6	4
	Gamybos ir specializuotų paslaugų srities vadovai	2	5	1	9	1	8	7	15
	Viešbučių, restoranų, mažmeninės prekybos ir kitų paslaugų srities vadovai	1		1				2	1
Specialistai, jaunesnieji specialistai ir įstaigų tarnautojai	Fizinių mokslų ir inžinerijos specialistai	3	6	8	10	8	8	12	19
	Sveikatos specialistai	5		5	1	10	1	3	
	Mokymo specialistai	6	3	11	2	10	3	5	1
	Verslo ir administravimo specialistai	15	8	34	31	15	19	43	33
	Informacinių technologijų ir ryšių sistemų specialistai	1	4	1	10	1	7	9	14
	Teisės, socialinės srities ir kultūros specialistai	8	6	17	1	9	4	21	7
	Jaunesnieji fizinių mokslų ir inžinerijos specialistai		7	3	9	3	2	1	9
	Jaunesnieji sveikatos specialistai	2	1	3		7		9	6
	Jaunesnieji verslo ir administravimo specialistai	17	12	49	12	32	5	61	18
	Jaunesnieji teisės, socialinės srities, kultūros ir pan. profesijų specialistai	15	3	27	3	33	2	13	5
	Informacinių ir ryšių sistemų technikai				1		5	1	2
	Tarnautojai, atliekantys bendras funkcijas, ir klavišinių įtaisų operatoriai	2		1	2	2	4	3	
	Klientų aptarnavimo tarnautojai	5	1	1			1	7	1
Apskaitos, statistikos, finansų ir materialinių vertybių apskaitos tarnautojai	8	10	26	6	17	6	31	23	
Kiti tarnautojai	5	2	1	1	1	1		2	
Paslaugų darbuotojai	Paslaugų asmenims darbuotojai (virėjai, padavėjai, barmenai, kirpėjai ir kt.)	15	4	29	4	34	13	34	8
	Pardavėjai	28	3	82	8	64	5	32	5
	Asmens priežiūros darbuotojai	36	1	40		19		8	
	Apsaugos darbuotojai	1	25		11	2	7	4	35
Kvalifikuoti darbininkai ir operatoriai	Kvalifikuoti prekinio žemės ūkio darbuotojai		1	1	2	1		1	1
	Kvalifikuoti prekinio miškų, žuvininkystės ir medžioklės ūkio darbuotojai	2	4	2		2	6	1	1
	Statybininkai ir giminiškų profesijų darbininkai (išskyrus elektrikus)	4	47	5	96	5	121	1	71
	Metalo apdirbimo, mašinų gamybos ir giminiškų profesijų darbininkai	1	27		43		31		53
	Amatininkai ir spausdinimo darbininkai	1		3	4	8		5	4
	Elektromechaninių ir elektroninių įrenginių mechanikai		14		14		8		9
	Maisto gamintojai, medienos meistrai, siuvėjai ir pan. darbininkai	19	2	21	18	32	9	16	7
	Stacionariųjų įrenginių ir mašinų operatoriai	7	18	4	9	2	6	2	3
	Surinkėjai	7	11		2				2
Vairuotojai ir judamųjų įrenginių operatoriai	2	79	5	122	2	118	4	111	
Nekvalifikuoti darbininkai	Valytojai ir pagalbininkai	64	2	108		111	3	57	1
	Nekvalifikuoti žemės, miškų ir žuvininkystės ūkio darbininkai	7	24	2	1	15	10		
	Nekvalifikuoti gavybos, statybos, pramonės ir transporto darbininkai	48	163	275	363	85	113	167	247
	Maisto ruošimo padėjėjai	9	1	29		29		9	3
	Gatvės pardavėjai, gatvėje teikiamų paslaugų teikėjai	1		1				1	
	Buitinių atliekų surinkėjai ir kiti nekvalifikuoti darbininkai	26	108	47	59	172	197	6	33

		Ukmergės r.		Utenos r.		Varėnos r.		Vilkaviškio r.	
		Moterys	Vyrai	Moterys	Vyrai	Moterys	Vyrai	Moterys	Vyrai
Vadovai	Įmonių, įstaigų, organizacijų ir kiti vadovai		1	3	5				3
	Administravimo ir komercijos vadovai	2	5	1	4		3		1
	Gamybos ir specializuotų paslaugų srities vadovai	4	10	2	14		1		4
	Viešbučių, restoranų, mažmeninės prekybos ir kitų paslaugų srities vadovai			3		1		2	
Specialistai, jaunesnieji specialistai ir įstaigų tarnautojai	Fizinių mokslų ir inžinerijos specialistai	13	17	13	20	3	4	4	14
	Sveikatos specialistai	3	1	7		1	2	4	1
	Mokymo specialistai	13	1	19	5	3	2	9	1
	Verslo ir administravimo specialistai	42	19	29	23	10	3	25	6
	Informacinių technologijų ir ryšių sistemų specialistai	1	11		9	2	1	2	6
	Teisės, socialinės srities ir kultūros specialistai	4	3	18	7	4	3	20	3
	Jaunesnieji fizinių mokslų ir inžinerijos specialistai	6	10	3	9		3	5	6
	Jaunesnieji sveikatos specialistai	8		6	2	2		3	
	Jaunesnieji verslo ir administravimo specialistai	41	16	30	13	12	3	43	9
	Jaunesnieji teisės, socialinės srities, kultūros ir pan. profesijų specialistai	8		20	2	13	1	53	5
	Informacinių ir ryšių sistemų technikai	1	3		1		1		2
	Tarnautojai, atliekantys bendras funkcijas, ir klavišinių įtaisų operatoriai			1	1	1		9	
	Klientų aptarnavimo tarnautojai	7	2	3	1			2	
	Apskaitos, statistikos, finansų ir materialinių vertybių apskaitos tarnautojai	27	7	30	7	6	1	26	7
Kiti tarnautojai		2	1	2		1	4	3	
Paslaugų darbuotojai	Paslaugų asmenims darbuotojai (virėjai, padavėjai, barmenai, kirpėjai ir kt.)	16	3	24	3	4	2	33	4
	Pardavėjai	75	8	46	3	17	1	102	11
	Asmens priežiūros darbuotojai	22		18		6		46	
	Apsaugos darbuotojai		24	5	15	2	7	9	38
Kvalifikuoti darbininkai ir operatoriai	Kvalifikuoti prekinio žemės ūkio darbuotojai	1	4		1	1	1	3	2
	Kvalifikuoti prekinio miškų, žuvininkystės ir medžioklės ūkio darbuotojai		6		6	4	2		2
	Statybininkai ir giminiškų profesijų darbininkai (išskyrus elektrikus)		81	1	46	2	30	2	119
	Metalo apdirbimo, mašinų gamybos ir giminiškų profesijų darbininkai	1	51	2	42		16	1	50
	Amatininkai ir spausdinimo darbininkai	7	1	3	1		1	8	2
	Elektromechaninių ir elektroninių įrenginių mechanikai		8		17		5		14
	Maisto gamintojai, medienos meistrai, siuvėjai ir pan. darbininkai	42	35	11	4	8	4	36	22
	Stacionariųjų įrenginių ir mašinų operatoriai	2	6	1	9	1	15		7
	Surinkėjai	3	4		2		1	1	3
Vairuotojai ir judamųjų įrenginių operatoriai		121	1	80		45	4	194	
Nekvalifikuoti darbininkai	Valytojai ir pagalbininkai	87	2	23	3	21		166	2
	Nekvalifikuoti žemės, miškų ir žuvininkystės ūkio darbininkai	6	6	1	2	65		14	22
	Nekvalifikuoti gavybos, statybos, pramonės ir transporto darbininkai	323	390	108	131	168	255	150	188
	Maisto ruošimo padėjėjai	25		16		4		28	
	Gatvės pardavėjai, gatvėje teikiamų paslaugų teikėjai	4	1	3				1	
	Buitinių atliekų surinkėjai ir kiti nekvalifikuoti darbininkai	10	25	62	78	4	10	21	82

		Vilniaus m.		Vilniaus r.		Visagino		Zarasų r.	
		Moterys	Vyrai	Moterys	Vyrai	Moterys	Vyrai	Moterys	Vyrai
Vadovai	Įmonių, įstaigų, organizacijų ir kiti vadovai	185	232	18	29		3		2
	Administravimo ir komercijos vadovai	342	256	40	32	1		1	
	Gamybos ir specializuotų paslaugų srities vadovai	146	453	20	50		2	1	5
	Viešbučių, restoranų, mažmeninės prekybos ir kitų paslaugų srities vadovai	83	34	10	6			2	1
Specialistai, jaunesnieji specialistai ir įstaigų tarnautojai	Fizinių mokslų ir inžinerijos specialistai	486	492	40	53	6	4	4	4
	Sveikatos specialistai	221	33	16	2	5		5	1
	Mokymo specialistai	331	68	16	5	13		8	3
	Verslo ir administravimo specialistai	1470	977	105	83	14	3	9	7
	Informacinių technologijų ir ryšių sistemų specialistai	210	746	15	57	5	12		4
	Teisės, socialinės srities ir kultūros specialistai	593	275	29	16	6	1	5	5
	Jaunesnieji fizinių mokslų ir inžinerijos specialistai	45	147	8	30	1	3	3	
	Jaunesnieji sveikatos specialistai	221	32	26	4	1	1	2	
	Jaunesnieji verslo ir administravimo specialistai	1316	497	130	58	21	1	6	4
	Jaunesnieji teisės, socialinės srities, kultūros ir pan. profesijų specialistai	251	153	24	10	17	1	5	3
	Informacinių ir ryšių sistemų technikai	22	73		7				
	Tarnautojai, atliekantys bendras funkcijas, ir klavišinių įtaisų operatoriai	58	36	13	7	2	1		1
	Klientų aptarnavimo tarnautojai	232	137	30	7	2	1	1	
Apskaitos, statistikos, finansų ir materialinių vertybių apskaitos tarnautojai	405	307	71	64	10	4	4	2	
Kiti tarnautojai	55	36	5	2	1	1		1	
Paslaugų darbuotojai	Paslaugų asmenims darbuotojai (virėjai, padavėjai, barmenai, kirpėjai ir kt.)	792	410	112	39	14	8	18	6
	Pardavėjai	971	220	158	11	66	7	12	
	Asmens priežiūros darbuotojai	320	10	61	6	16	1	10	1
	Apsaugos darbuotojai	58	325	11	69	4	7	2	9
Kvalifikuoti darbininkai ir operatoriai	Kvalifikuoti prekinio žemės ūkio darbuotojai	10	5	5	4			5	
	Kvalifikuoti prekinio miškų, žuvininkystės ir medžioklės ūkio darbuotojai		2	1	6				8
	Natūraliojo ūkio kultūrinių augalų ir gyvulių augintojai, žvejai, miško gėrybių ir vaistažolių rinkėjai	2	1						
	Statybininkai ir giminiškų profesijų darbininkai (išskyrus elektrikus)	17	1205	5	315	5	68	1	34
	Metalo apdirbimo, mašinų gamybos ir giminiškų profesijų darbininkai	4	444	2	136		81	1	33
	Amatininkai ir spausdinimo darbininkai	113	74	23	14	6		1	1
	Elektromechaninių ir elektroninių įrenginių mechanikai	6	230		42	3	33		8
	Maisto gamintojai, medienos meistrai, siuvėjai ir pan. darbininkai	236	157	50	22	19	6	8	6
Stacionariųjų įrenginių ir mašinų operatoriai	12	44	9	21	2	4	4	18	
Surinkėjai	3	52	2	10	14	5	2	1	
Vairuotojai ir judamųjų įrenginių operatoriai	30	1171	9	392	3	37		45	
Nekvalifikuoti darbininkai	Valytojai ir pagalbininkai	601	70	244	6	54		21	1
	Nekvalifikuoti žemės, miškų ir žuvininkystės ūkio darbininkai	2	9	8	9	1	1	32	40
	Nekvalifikuoti gavybos, statybos, pramonės ir transporto darbininkai	836	1603	214	512	32	67	25	69
	Maisto ruošimo padėjėjai	144	35	47		9		6	
	Gatvės pardavėjai, gatvėje teikiamų paslaugų teikėjai	51	22	5	3				
Buitinių atliekų surinkėjai ir kiti nekvalifikuoti darbininkai	181	520	75	137	45	20	52	84	



Užimtumo tarnyba prie
Lietuvos Respublikos socialinės
apsaugos ir darbo ministerijos

Geležinio Vilko g. 3A,
LT-03131 Vilnius

(370 700) 79 244
info@uzt.lt
www.uzt.lt